

Commentaire de performance

Les bruits politiques aux US combiné aux incertitudes géopolitiques concernant la Corée du Nord ont créé de la volatilité dans les marchés ce mois-ci. Pourtant, SKAGEN Global a fini le mois quasi intact depuis le début d'août. Le plus grand contributeur en août était l'entreprise pharmaceutique danoise, Novo Nordisk, qui a délivré un bon résultat combiné avec des nouvelles positives sur Semaglutide et Victoza. Le plus grand détracteur était G4S, suite à des résultats décevants en Q2 montrant un ralentissement de la croissance supérieure. Le fonds a ajouté 3 nouvelles positions en août. La première est Deutsche Wohnen, où nous voyions une hausse des loyers. La deuxième position que nous avons ajoutée est Waters Corporation, PME spécialiste d'instruments où nous voyions une croissance structurelle sur le long-terme. Finalement, nous avons ajouté Chubb, une compagnie d'assurance P&C avec une empreinte mondiale, dont les capacités de souscriptions ne semblent pas être pleinement reflété dans l'évaluation actuelle. Pour financer les nouvelles positions, nous avons quitté Johnson Control, AIG et Sanofi. Le portefeuille semble encore être évalué de façon attrayante avec une hausse moyenne de 23% pour les 35 principaux actifs.

Le fonds sélectionne des entreprises à bas prix et de haute qualité dans des industries du monde entier, y compris sur les marchés émergents. L'objectif est de fournir le meilleur rendement ajusté en fonction du risque possible. Le fonds convient aux personnes ayant un horizon d'investissement d'au moins cinq ans.

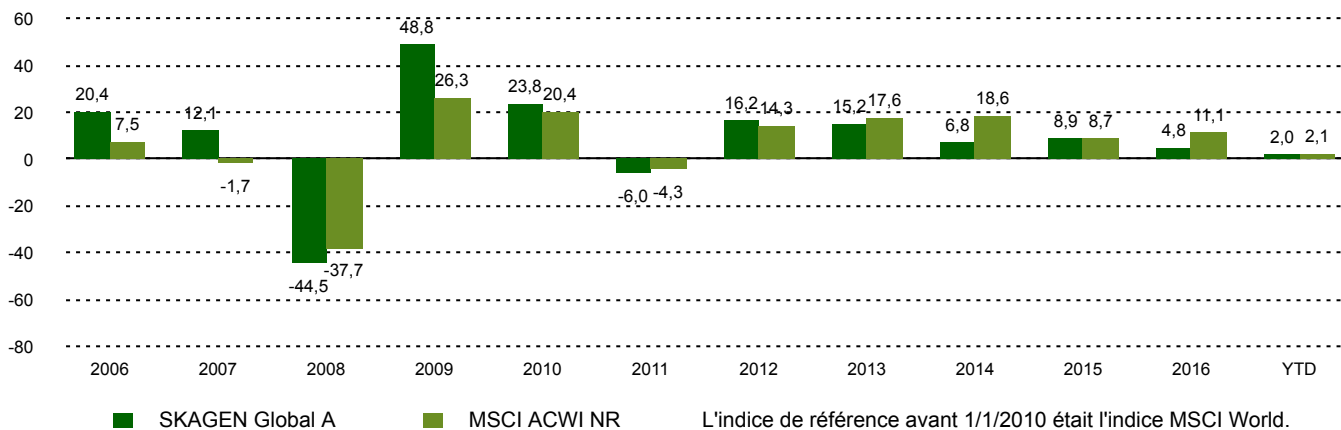
Performance historique

Période	SKAGEN Global A	Indice de référence
Last Month	-1,1%	-0,7%
Cumul annuel jusqu'à ce jour	2,0%	2,1%
Année dernière	6,8%	9,8%
3 dernières années	4,0%	9,4%
5 dernières années	8,3%	11,7%
10 dernières années	4,8%	5,4%
Depuis lancement	13,7%	4,3%

Aperçu du fonds

Genre	Actions
Domicile	Norvège
Date de lancement	07.08.1997
Catégorie Morningstar	Actions Internationales Gdes Cap. Mixte
ISIN	NO0008004009
VL	162,89 EUR
Frais de gestion fixes	1.00%
Ratio du total des frais (2016)	1.00%
Indice de référence	MSCI ACWI NR
Actifs sous gestion (mio)	2832,43 EUR
Nombre de participations	44
Gestionnaire principal	Knut Gezelius

Performance dix dernières années



Contributeurs



Les plus grands contributeurs

Nom	Poids (%)	Contribution (%)
Novo Nordisk	1,91	0,18
China Mobile	3,88	0,10
IRSA	1,00	0,08
Microsoft	4,78	0,08
CMS Energy Corp	1,46	0,05



Les plus grands détracteurs

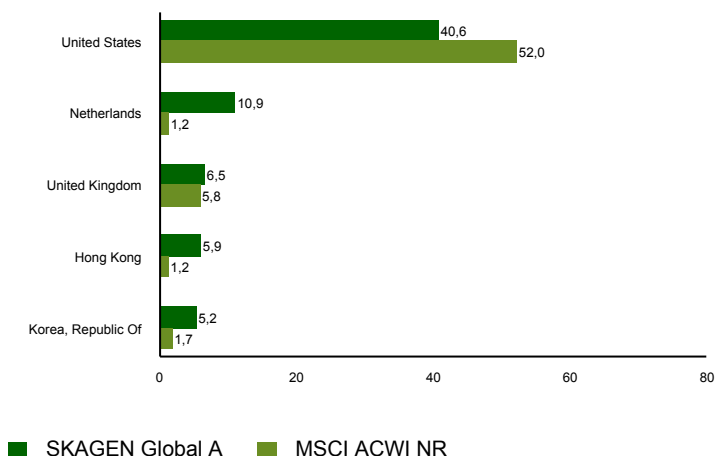
Nom	Poids (%)	Contribution (%)
G4S Plc	2,42	-0,39
Medtronic Plc	3,10	-0,21
Dollar General Corp	2,85	-0,21
Samsung Electronics Co	4,37	-0,18
Henkel	2,23	-0,15

Basé sur rendements en NOK

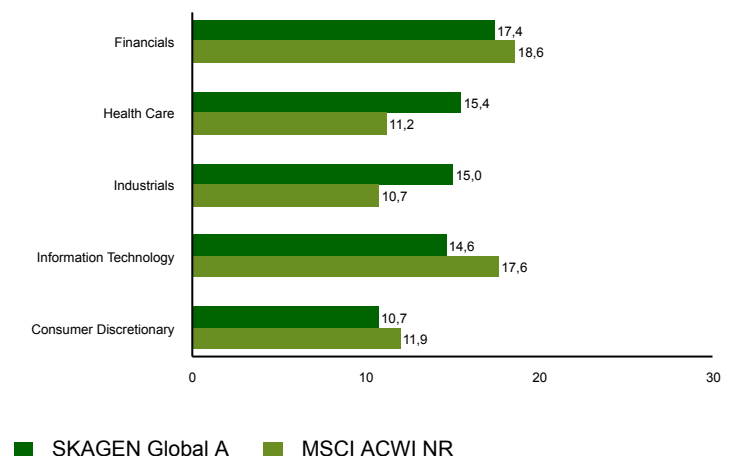
Top dix principaux investissements

Nom	Secteur	Pays	%
CK Hutchison Holdings	Industrials	Hong Kong	5,31
Citigroup	Financials	United States	5,17
Microsoft	Information Technology	United States	4,78
Roche Holding	Health Care	Switzerland	4,31
Unilever CVA	Consumer Staples	Netherlands	4,27
Samsung Electronics	Information Technology	Korea, Republic Of	4,25
3M	Industrials	United States	4,20
Merck & Co	Health Care	United States	3,95
China Mobile	Telecommunication Services	China	3,64
NN Group	Financials	Netherlands	3,11
Poids combiné des 10 principales positions			43,01

Exposition géographique (top 5)



Exposition sectorielle (top 5)



Contact



+47 51 80 37 09



contact@skagenfunds.com



SKAGEN AS, Postboks 160, 4001 Stavanger, Norway

Information importante

Ce rapport s'adresse uniquement aux professionnels de l'investissement. Le contenu ne doit pas être consulté ou utilisé avec des investisseurs particuliers. Sauf indication contraire, les données sur les performances concernent les parts de catégorie A et sont nettes de frais. Sauf indication contraire, la source de toutes les informations est SKAGEN AS. Les performances passées ne constituent aucune garantie de résultats futurs. Les rendements futurs dépendront, entre autres, sur l'évolution du marché, les compétences des gestionnaires de fonds, le profil de risque du fonds ainsi que des frais de gestion. Le retour peut devenir négative en raison de l'évolution négative des prix. Les énoncés reflètent les points de vue des gestionnaires de portefeuille à un moment donné, et cette vue peut être modifiée sans préavis. Ce document ne doit pas être considéré comme une offre ou une recommandation pour acheter ou vendre des instruments financiers. SKAGEN AS n'assume aucune responsabilité pour les pertes ou dépenses directes ou indirectes encourues par l'utilisation ou la compréhension du rapport. Les employés de SKAGEN AS peuvent posséder des titres émis par des sociétés nommées dans cette présentation ou faisant partie du portefeuille du fonds. Le rendement peut devenir négatif en raison de l'évolution négative des prix. Vous pouvez télécharger plus d'informations, y compris les formulaires de souscription / rachat, les prospectus complets, les documents d'information clés pour les investisseurs (KIID), les conditions commerciales générales et les rapports annuels sur les sites Web de nos sites ou nos représentants locaux. En France, les souscriptions et rachats peuvent être effectués par le biais des intermédiaires suivants: CACEIS Bank, 1-3 place Valhubert., 75206 Paris Cedex 13, France. Le prospectus, le Document d'information clé pour l'investisseur, le rapport d'avancement mensuel le plus récent, le rapport annuel et la valeur liquidative du Fonds sont disponibles sur demande auprès des institutions susmentionnées