

Commentaire de performance

Le marché mondial est resté solide en février et SKAGEN Global a surperformé son indice de référence. Beazley, Hiscox et Microsoft étaient les trois meilleurs contributeurs dans le fonds en terme absolue. Après avoir récemment rencontré les équipes de gestion de Beazley et de Hiscox, nous les considérons encore comme nettement sous-évaluées pour les investisseurs ayant un horizon à long terme. Les plus grands détracteurs au cours du mois étaient Deutsche Wohnen, Samsung Electronics et Nissan Chemical. En février, nous avons pris une nouvelle position dans Edwards Lifesciences, une société de technologie médicale spécialisée dans les maladies cardiovasculaires. Cette spécialisation, combinée à un historique réussi de technologies pionnières, semble sous-estimée par le marché. Nous avons également pris une nouvelle position dans Abbott Laboratories, une autre société de soins de santé où notre analyse propriétaire révèle une opportunité sous-estimée de croissance organique avec une amélioration progressive de la marge et une allocation réfléchie du capital. Notez que les deux nouvelles participations reflètent la mentalité de partenariat à long terme de SKAGEN Global, dans laquelle nous cherchons à investir dans des franchises sous-évaluées gérées de manière à garantir le succès à long terme, et non pour le résultat trimestriel suivant. Nous avons pris des bénéfices et clôturé notre position dans le conglomérat japonais Sony, qui a bien performé au cours de ses trois années dans le fonds.

Le fonds sélectionne des entreprises à bas prix et de haute qualité dans des industries du monde entier, y compris sur les marchés émergents. L'objectif est de fournir le meilleur rendement ajusté en fonction du risque possible. Le fonds convient aux personnes ayant un horizon d'investissement d'au moins cinq ans.

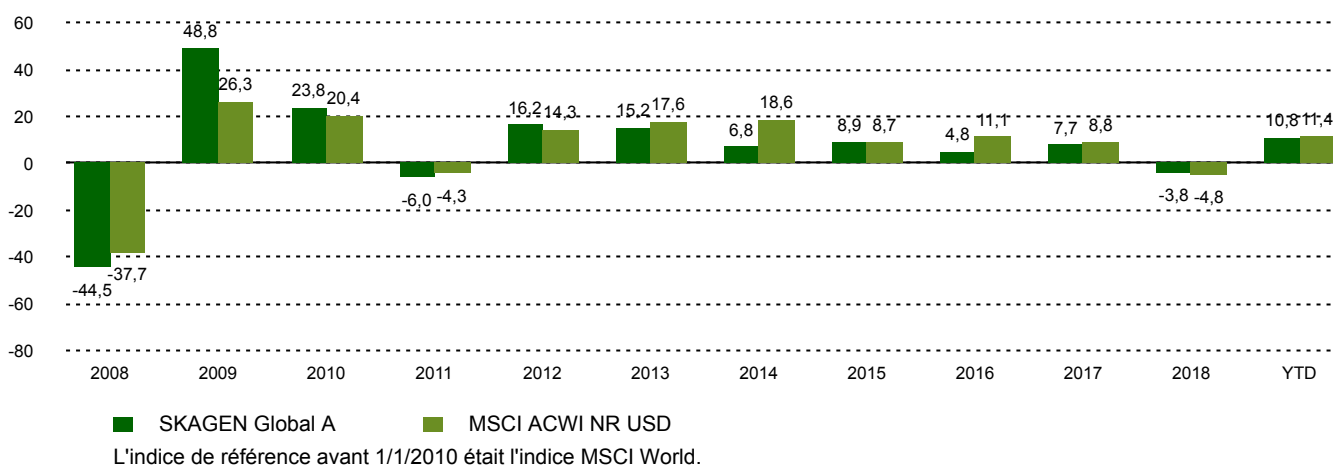
Performance historique

Période	SKAGEN Global A	Indice de référence
Dernier mois	5,1%	3,9%
Cumul annuel jusqu'à ce jour	10,8%	11,4%
Année dernière	7,4%	5,3%
3 dernières années	9,7%	11,0%
5 dernières années	7,0%	10,5%
10 dernières années	13,4%	13,7%
Depuis lancement	13,4%	4,6%

Aperçu du fonds

Genre	Actions
Domicile	Norvège
Date de lancement	07.08.1997
Catégorie Morningstar	Actions Internationales Gdes Cap. Mixte
ISIN	NO0008004009
VL	183,24 EUR
Frais de gestion fixes	1.00%
Ratio du total des frais (2018)	1.07%
Indice de référence	MSCI ACWI NR USD
Actifs sous gestion (mio)	2512,69 EUR
Nombre de participations	38
Gestionnaire principal	Knut Gezelius

Performance dix dernières années



Contributeurs



Les plus grands contributeurs

Nom	Poids (%)	Contribution (%)
Beazley PLC	4,84	0,70
Hiscox Ltd	4,58	0,64
Microsoft Corp	4,42	0,43
Marsh & McLennan Cos Inc	3,87	0,36
Moody's Corp	2,38	0,30



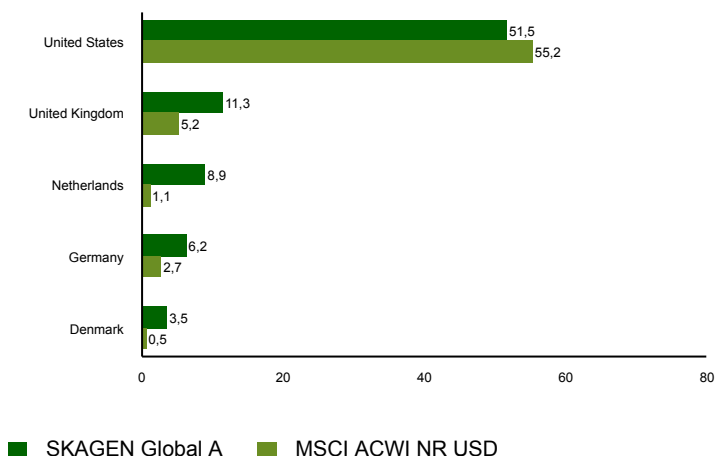
Les plus grands détracteurs

Nom	Poids (%)	Contribution (%)
Deutsche Wohnen SE	2,85	-0,15
Samsung Electronics Co Ltd	3,35	-0,12
Nissan Chemical Corp	1,26	-0,05
Edwards Lifesciences Corp	0,47	-0,03
Sony Corp	0,71	-0,02

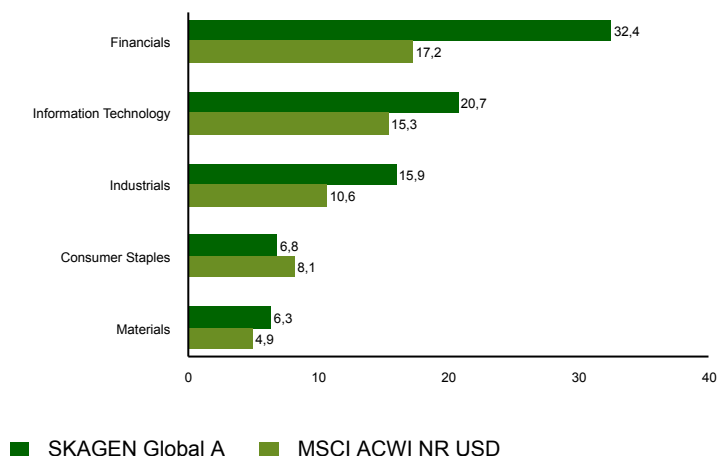
Top dix principaux investissements

Nom	Secteur	Pays	%
Intercontinental Exchange Inc	Financials	United States	5,4
Beazley PLC	Financials	United Kingdom	5,1
Hiscox	Financials	United Kingdom	4,8
Unilever CVA	Consumer Staples	Netherlands	4,6
Microsoft	Information Technology	United States	4,6
Marsh & McLennan	Financials	United States	3,9
Relx Plc	Industrials	United Kingdom	3,5
DSV	Industrials	Denmark	3,5
UPM-Kymmene OYJ	Materials	Finland	3,4
Samsung Electronics	Information Technology	Korea, Republic Of	3,2
Poids combiné des 10 principales positions			41,9

Exposition géographique (top 5)



Exposition sectorielle (top 5)



Contact



+47 51 80 37 09



contact@skagenfunds.com



SKAGEN AS, Postboks 160, 4001 Stavanger, Norway

Information importante

Ce rapport s'adresse uniquement aux professionnels de l'investissement. Le contenu ne doit pas être consulté ou utilisé avec des investisseurs particuliers. Sauf indication contraire, les données sur les performances concernent les parts de catégorie A et sont nettes de frais. Actifs sous gestion à la fin du mois précédent. Sauf indication contraire, la source de toutes les informations est SKAGEN AS. Les performances passées ne constituent aucune garantie de résultats futurs. Les rendements futurs dépendront, entre autres, sur l'évolution du marché, les compétences des gestionnaires de fonds, le profil de risque du fonds ainsi que des frais de gestion. Le retour peut devenir négatif en raison de l'évolution négative des prix. Les énoncés reflètent les points de vue des gestionnaires de portefeuille à un moment donné, et cette vue peut être modifiée sans préavis. Ce document ne doit pas être considéré comme une offre ou une recommandation pour acheter ou vendre des instruments financiers. SKAGEN AS n'assume aucune responsabilité pour les pertes ou dépenses directes ou indirectes encourues par l'utilisation ou la compréhension du rapport. Les employés de SKAGEN AS peuvent posséder des titres émis par des sociétés nommées dans cette présentation ou faisant partie du portefeuille du fonds. Le rendement peut devenir négatif en raison de l'évolution négative des prix. Vous pouvez télécharger plus d'informations, y compris les formulaires de souscription / rachat, les prospectus complets, les documents d'information clés pour les investisseurs (KIID), les conditions commerciales générales et les rapports annuels sur les sites Web de nos sites ou nos représentants locaux. En France, les souscriptions et rachats peuvent être effectués par le biais des intermédiaires suivants: CACEIS Bank, 1-3 place Valhubert., 75206 Paris Cedex 13, France. Le prospectus, le Document d'information clé pour l'investisseur, le rapport d'avancement mensuel le plus récent, le rapport annuel et la valeur liquidative du Fonds sont disponibles sur demande auprès des institutions susmentionnées