

## Commentaire de performance

The global equity market continued to climb the proverbial wall of worry in April. SKAGEN Global delivered solid returns and the fund ended the month ahead of its benchmark both year-to-date and over the past 12 months. The fund's top-3 absolute performers were Beazley, Microsoft and JP Morgan. The insurance sector has seen modest price hikes come through that on the margin could benefit Beazley. Microsoft presented a strong quarterly report in-line with our long-term investment thesis. Similarly, JP Morgan's compelling Q1 results sent the stock up around 5% on the day. The fund's bottom-3 absolute performers were Deutsche Wohnen, Edwards Lifesciences and Medtronic. The German residential real estate company Deutsche Wohnen pulled back on negative sentiment as Berliners protested against rising rent levels. We find the complaints unwarranted as Berlin's residential rent levels are low seen from a European context even after increases in recent years. The other two holdings retracted as the US health care sector overall was weak during the month. We did not exit any holdings during the month.

Le fonds sélectionne des entreprises à bas prix et de haute qualité dans des industries du monde entier, y compris sur les marchés émergents. L'objectif est de fournir le meilleur rendement ajusté en fonction du risque possible. Le fonds convient aux personnes ayant un horizon d'investissement d'au moins cinq ans.

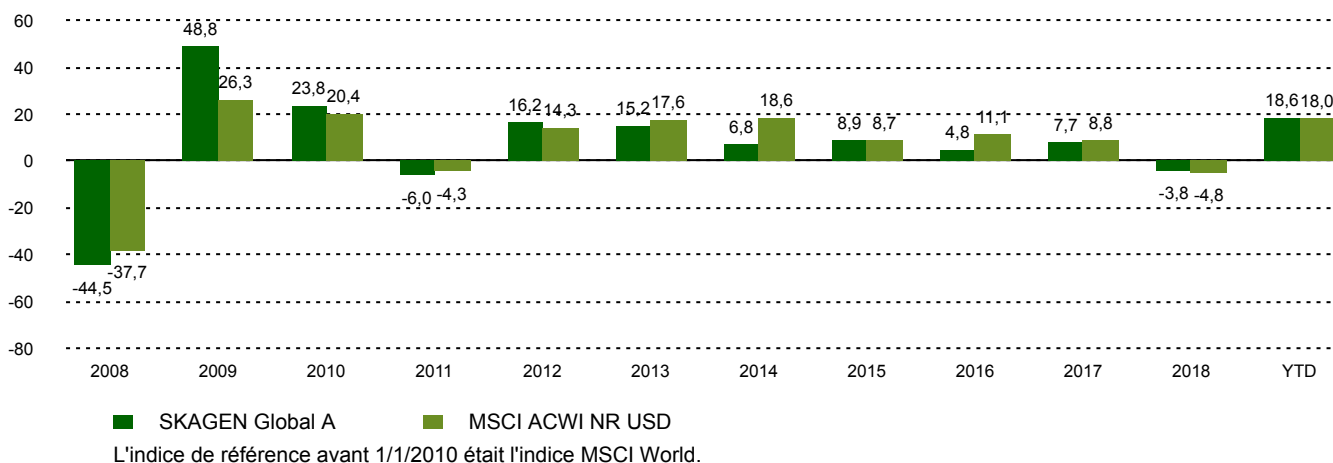
## Performance historique

Période	SKAGEN Global A	Indice de référence
Dernier mois	5,3%	3,4%
Cumul annuel jusqu'à ce jour	18,6%	18,0%
Année dernière	14,9%	12,3%
3 dernières années	11,0%	12,1%
5 dernières années	8,1%	11,6%
10 dernières années	12,2%	12,8%
Depuis lancement	13,6%	4,9%

## Aperçu du fonds

Genre	Actions
Domicile	Norvège
Date de lancement	07.08.1997
Catégorie Morningstar	Actions Internationales Gdes Cap. Mixte
ISIN	NO0008004009
VL	196,06 EUR
Frais de gestion fixes	1.00%
Ratio du total des frais (2018)	1.07%
Indice de référence	MSCI ACWI NR USD
Actifs sous gestion (mio)	2631,56 EUR
Nombre de participations	37
Gestionnaire principal	Knut Gezelius

## Performance dix dernières années



## Contributeurs

### Les plus grands contributeurs

Nom	Poids (%)	Contribution (%)
Beazley PLC	4,90	0,61
Microsoft Corp	4,89	0,50
JPMorgan Chase & Co	2,96	0,45
DSV A/S	3,60	0,43
Intercontinental Exchange Inc	5,38	0,40

### Les plus grands détracteurs

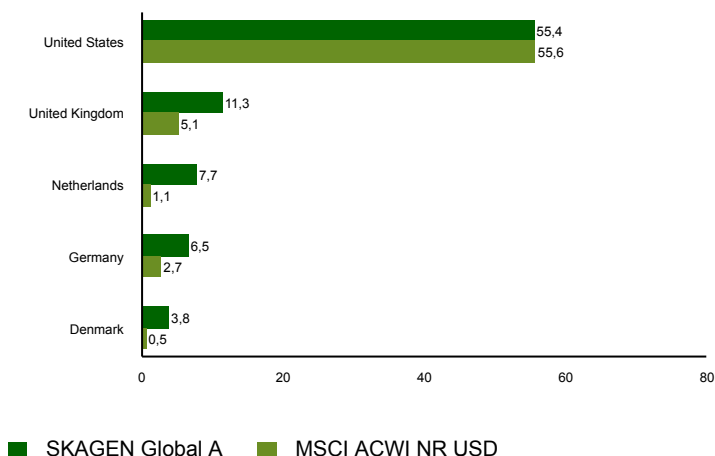
Nom	Poids (%)	Contribution (%)
Deutsche Wohnen SE	2,63	-0,21
Edwards Lifesciences Corp	1,38	-0,10
Medtronic PLC	1,52	-0,06
Nissan Chemical Corp	1,14	-0,04
Abbott Laboratories	2,02	0,00

Basé sur rendements en NOK

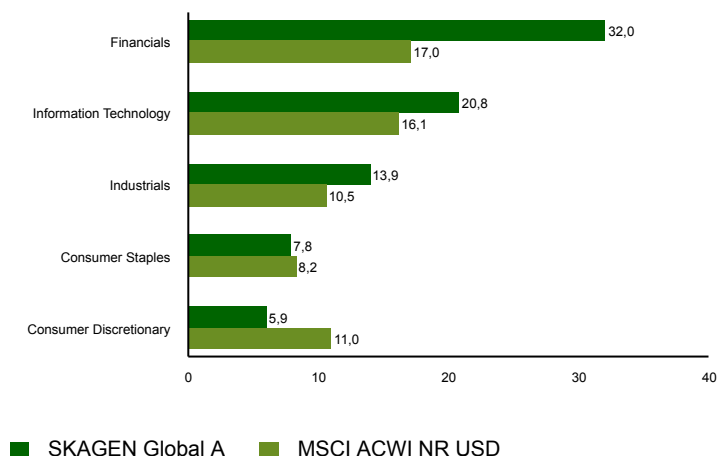
## Top dix principaux investissements

Nom	Secteur	Pays	%
Intercontinental Exchange Inc	Financials	United States	5,5
Microsoft	Information Technology	United States	5,1
Beazley PLC	Financials	United Kingdom	5,1
Unilever CVA	Consumer Staples	Netherlands	5,0
Hiscox	Financials	United Kingdom	4,8
Marsh & McLennan	Financials	United States	3,8
DSV	Industrials	Denmark	3,8
Accenture PLC	Information Technology	United States	3,4
Relx Plc	Industrials	United Kingdom	3,4
Mastercard Inc	Information Technology	United States	3,3
Poids combiné des 10 principales positions			43,0

## Exposition géographique (top 5)



## Exposition sectorielle (top 5)



## Contact



+47 51 80 37 09



contact@skagenfunds.com



SKAGEN AS, Postboks 160, 4001 Stavanger, Norway

## Information importante

Ce rapport s'adresse uniquement aux professionnels de l'investissement. Le contenu ne doit pas être consulté ou utilisé avec des investisseurs particuliers. Sauf indication contraire, les données sur les performances concernent les parts de catégorie A et sont nettes de frais. Actifs sous gestion à la fin du mois précédent. Sauf indication contraire, la source de toutes les informations est SKAGEN AS. Les performances passées ne constituent aucune garantie de résultats futurs. Les rendements futurs dépendront, entre autres, sur l'évolution du marché, les compétences des gestionnaires de fonds, le profil de risque du fonds ainsi que des frais de gestion. Le retour peut devenir négative en raison de l'évolution négative des prix. Les énoncés reflètent les points de vue des gestionnaires de portefeuille à un moment donné, et cette vue peut être modifiée sans préavis. Ce document ne doit pas être considéré comme une offre ou une recommandation pour acheter ou vendre des instruments financiers. SKAGEN AS n'assume aucune responsabilité pour les pertes ou dépenses directes ou indirectes encourues par l'utilisation ou la compréhension du rapport. Les employés de SKAGEN AS peuvent posséder des titres émis par des sociétés nommées dans cette présentation ou faisant partie du portefeuille du fonds. Le rendement peut devenir négatif en raison de l'évolution négative des prix. Vous pouvez télécharger plus d'informations, y compris les formulaires de souscription / rachat, les prospectus complets, les documents d'information clés pour les investisseurs (KIID), les conditions commerciales générales et les rapports annuels sur les sites Web de nos sites ou nos représentants locaux. En France, les souscriptions et rachats peuvent être effectués par le biais des intermédiaires suivants: CACEIS Bank, 1-3 place Valhubert, 75206 Paris Cedex 13, France. Le prospectus, le Document d'information clé pour l'investisseur, le rapport d'avancement mensuel le plus récent, le rapport annuel et la valeur liquidative du Fonds sont disponibles sur demande auprès des institutions susmentionnées