

Commentaire de performance

SKAGEN Global started off the new year on the front foot and outperformed the benchmark during the month of January. The fund also ended the month ahead of the index as measured over 1-year, 3-year and 5-year time periods. The fund's top absolute performer was Intercontinental Exchange (ICE), the exchange operator and owner of the New York Stock Exchange. Rising sentiment coupled with better-than-expected trading volumes fuelled the rise in the share price. The worst performer in absolute terms was the specialty insurer Hiscox. Faced with three consecutive years of heavy natural catastrophes and more expensive claims handling in the US market due to rising social inflation, Hiscox has revised down its mid-term earnings trajectory. In essence, the company has flagged that it will take a more precautionary underwriting and reserving approach to stay ahead of any adverse market developments. The fund did not enter or exit any positions during the month. The exceptionally strong market performance in 2019 has reduced some of the upside in our holdings, but we note that the portfolio continues to look attractively valued over a long-term investment horizon.

Le fonds sélectionne des entreprises à bas prix et de haute qualité dans des industries du monde entier, y compris sur les marchés émergents.
L'objectif est de fournir le meilleur rendement ajusté en fonction du risque possible.
Le fonds convient aux personnes ayant un horizon d'investissement d'au moins cinq ans.

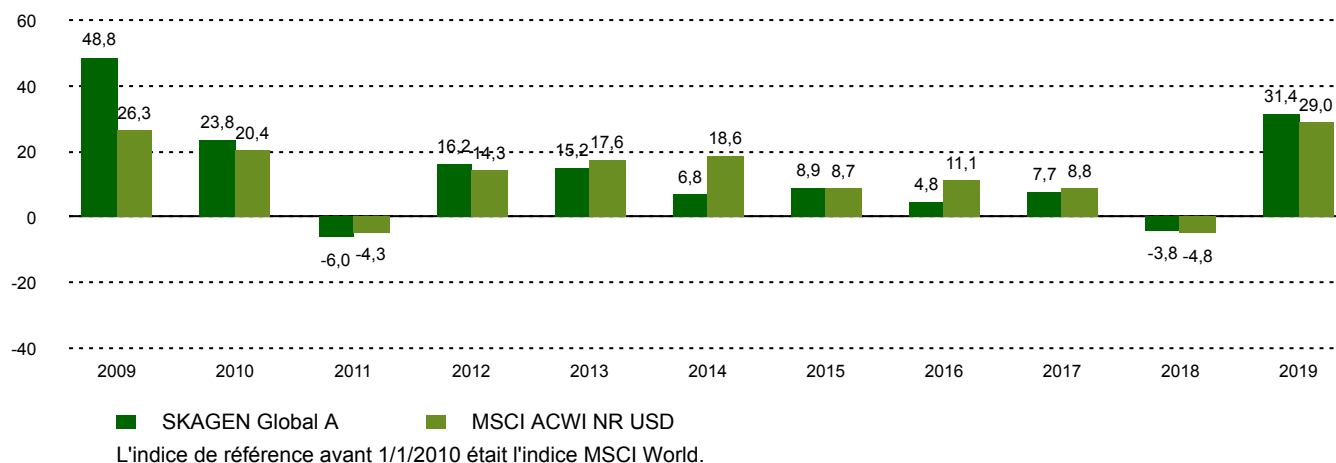
Performance historique

Période	SKAGEN Global A	Indice de référence
Dernier mois	3,8%	1,1%
Cumul annuel jusqu'à ce jour	3,8%	1,1%
Année dernière	29,3%	21,6%
3 dernières années	12,3%	10,4%
5 dernières années	9,2%	9,0%
10 dernières années	10,4%	11,7%
Depuis lancement	13,8%	5,2%

Aperçu du fonds

Genre	Actions
Domicile	Norvège
Date de lancement	07.08.1997
Catégorie Morningstar	Actions Internationales Gdes Cap. Mixte
ISIN	NO0008004009
VL	225,54 EUR
Frais de gestion fixes	1.00%
Ratio du total des frais (2019)	1.28%
Indice de référence	MSCI ACWI NR USD
Actifs sous gestion (mio)	3114,24 EUR
Nombre de participations	37
Gestionnaire principal	Knut Gezelius

Performance dix dernières années



Contributeurs



Les plus grands contributeurs

Nom	Poids (%)	Contribution (%)
Intercontinental Exchange Inc	5,77	0,71
Microsoft Corp	5,68	0,70
Adobe Inc	3,40	0,38
Mastercard Inc	3,47	0,36
Alphabet Inc	2,94	0,34

Basé sur rendements en NOK



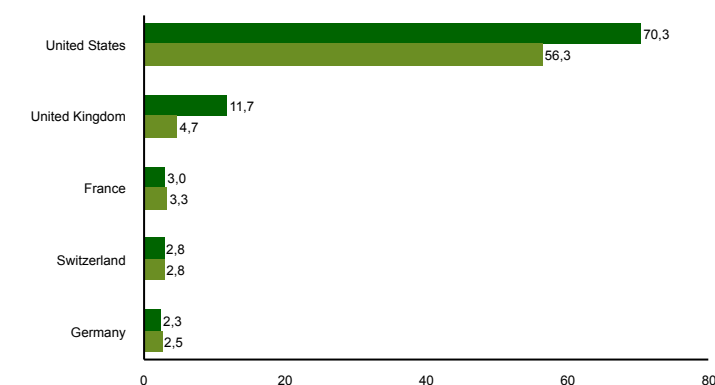
Les plus grands détracteurs

Nom	Poids (%)	Contribution (%)
Hiscox Ltd	3,88	-0,16
Ageas	2,11	-0,05
Tyson Foods Inc	0,88	-0,04
DSV PANALPINA A/S	2,65	-0,02
Edwards Lifesciences Corp	1,87	-0,02

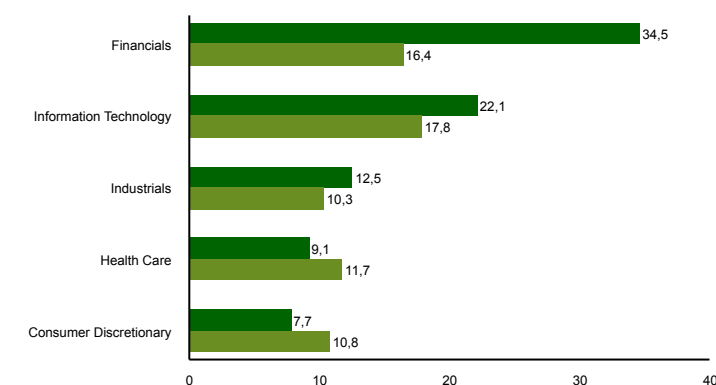
Top dix principaux investissements

Nom	Secteur	Pays	%
Intercontinental Exchange Inc	Financials	United States	6,0
Microsoft Corp	Information Technology	United States	5,5
Beazley PLC	Financials	United Kingdom	4,4
JPMorgan Chase & Co	Financials	United States	4,2
Marsh & McLennan Cos Inc	Financials	United States	4,1
Hiscox Ltd	Financials	United Kingdom	3,7
Mastercard Inc	Information Technology	United States	3,6
Accenture PLC	Information Technology	United States	3,5
Adobe Inc	Information Technology	United States	3,5
Baxter International	Health Care	United States	3,0
Poids combiné des 10 principales positions			41,5

Exposition géographique (top 5)


■ SKAGEN Global A ■ MSCI ACWI NR USD

Exposition sectorielle (top 5)


■ SKAGEN Global A ■ MSCI ACWI NR USD

Contact



+47 51 80 37 09



contact@skagenfunds.com



SKAGEN AS, Postboks 160, 4001 Stavanger, Norway

Information importante

Ce rapport s'adresse uniquement aux professionnels de l'investissement. Le contenu ne doit pas être consulté ou utilisé avec des investisseurs particuliers. Sauf indication contraire, les données sur les performances concernent les parts de catégorie A et sont nettes de frais. Actifs sous gestion à la fin du mois précédent. Sauf indication contraire, la source de toutes les informations est SKAGEN AS. Les performances passées ne constituent aucune garantie de résultats futurs. Les rendements futurs dépendront, entre autres, sur l'évolution du marché, les compétences des gestionnaires de fonds, le profil de risque du fonds ainsi que des frais de gestion. Le retour peut devenir négatif en raison de l'évolution négative des prix. Les énoncés reflètent les points de vue des gestionnaires de portefeuille à un moment donné, et cette vue peut être modifiée sans préavis. Ce document ne doit pas être considéré comme une offre ou une recommandation pour acheter ou vendre des instruments financiers. SKAGEN AS n'assume aucune responsabilité pour les pertes ou dépenses directes ou indirectes encourues par l'utilisation ou la compréhension du rapport. Les employés de SKAGEN AS peuvent posséder des titres émis par des sociétés nommées dans cette présentation ou faisant partie du portefeuille du fonds. Le rendement peut devenir négatif en raison de l'évolution négative des prix. Vous pouvez télécharger plus d'informations, y compris les formulaires de souscription / rachat, les prospectus complets, les documents d'information clés pour les investisseurs (KIID), les conditions commerciales générales et les rapports annuels sur les sites Web de nos sites. En France, CACEIS agit comme Agent Représentatif: CACEIS Bank, 1-3 place Valhubert,, 75206 Paris Cedex 13, France. Le prospectus, le Document d'information clé pour l'investisseur, le rapport d'avancement mensuel le plus récent, le rapport annuel et la valeur liquidative du Fonds sont disponibles sur demande auprès des institutions susmentionnées.