

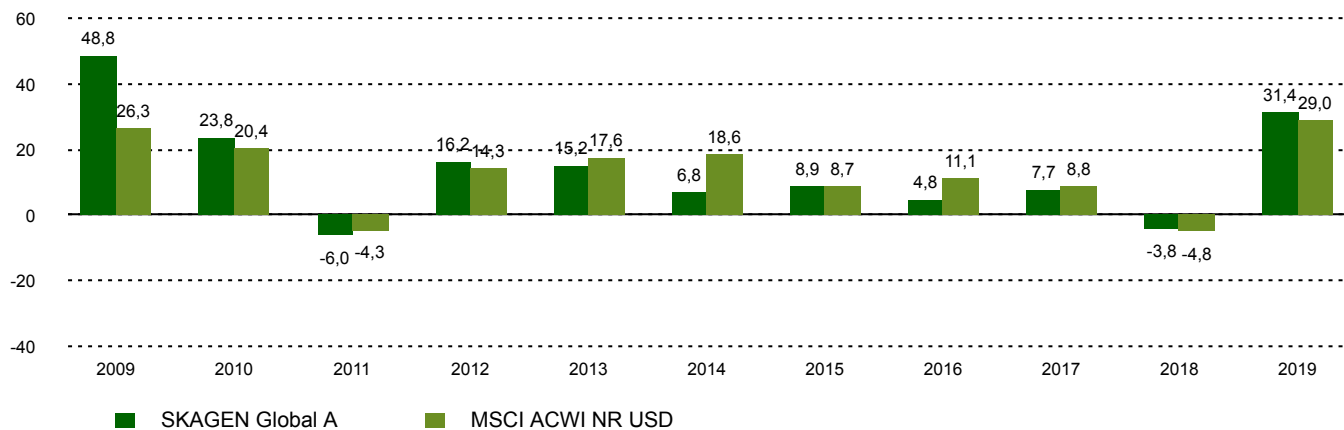
## Commentaire de performance

Equity markets fell sharply in February, reflecting widespread fear around the economic repercussions of the coronavirus. Heightened uncertainty in US politics may also have been a contributing factor. SKAGEN Global underperformed the benchmark in February. The fund's top absolute performer was the US software and technology company Adobe. The stock's resilience can in part be attributed to its high cash-generating ability and strong secular growth story. The worst performer in absolute terms was the exchange operator Intercontinental Exchange (ICE). The stock dropped in early February when a media rumour claimed that ICE was contemplating a take-over of the e-commerce operator eBay. However, ICE management later issued a statement clarifying that it was no longer exploring opportunities with eBay. In our view, this event is largely noise. We continue to have a high degree of confidence in the long-term investment case and used the short-term pullback as a buying opportunity. The fund did not exit any holdings during the month, but we started building a position in a new name that will be disclosed in due course. We consider the portfolio to be very attractively valued after the recent market weakness.

## Performance historique

Période	SKAGEN Global A	Indice de référence
Dernier mois	-10,1%	-9,7%
Cumul annuel jusqu'à ce jour	-6,7%	-8,7%
Année dernière	10,6%	5,7%
3 dernières années	7,1%	5,1%
5 dernières années	5,4%	5,6%
10 dernières années	9,1%	10,3%
Depuis lancement	13,2%	4,7%

## Performance dix dernières années



## Contributeurs

### Les plus grands contributeurs

Nom	Poids (%)	Contribution (%)
Adobe Inc	3,57	0,04
Old Dominion Freight Line Inc	2,46	0,02
Beazley PLC	4,50	-0,02
Unilever NV	0,58	-0,03
LVMH Moët Hennessy Louis Vuitton	1,03	-0,04

Basé sur rendements en NOK

L'art du bon sens

Le fonds sélectionne des entreprises à bas prix et de haute qualité dans des industries du monde entier, y compris sur les marchés émergents. L'objectif est de fournir le meilleur rendement ajusté en fonction du risque possible. Le fonds convient aux personnes ayant un horizon d'investissement d'au moins cinq ans.

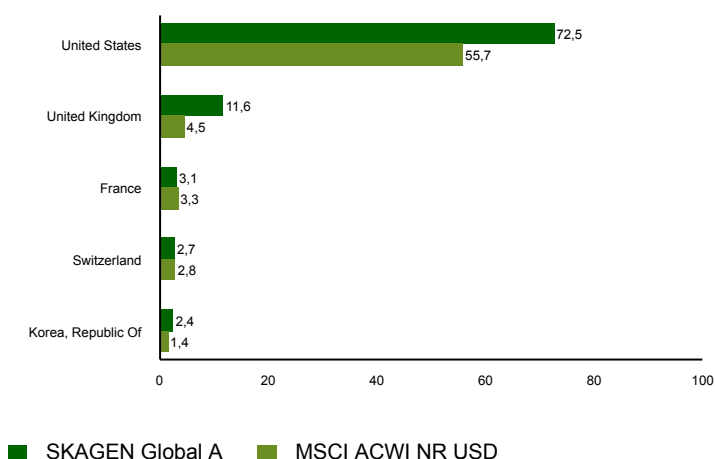
## Aperçu du fonds

Genre	Actions
Domicile	Norvège
Date de lancement	07.08.1997
Catégorie Morningstar	Actions Internationales Gdes Cap. Mixte
ISIN	NO0008004009
VL	202,69 EUR
Frais de gestion fixes	1.00%
Ratio du total des frais (2019)	1.28%
Indice de référence	MSCI ACWI NR USD
Actifs sous gestion (mio)	2787,18 EUR
Nombre de participations	38
Gestionnaire principal	Knut Gezelius

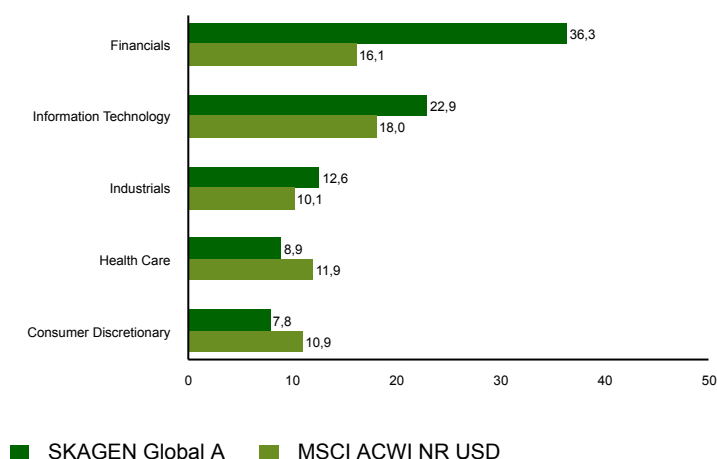
## Top dix principaux investissements

Nom	Secteur	Pays	%
Intercontinental Exchange Inc	Financials	United States	6,6
Microsoft Corp	Information Technology	United States	5,5
Beazley PLC	Financials	United Kingdom	4,6
Marsh & McLennan Cos Inc	Financials	United States	4,2
JPMorgan Chase & Co	Financials	United States	4,1
Hiscox Ltd	Financials	United Kingdom	3,7
Adobe Inc	Information Technology	United States	3,6
Mastercard Inc	Information Technology	United States	3,5
Accenture PLC	Information Technology	United States	3,4
Visa Inc	Information Technology	United States	3,3
Poids combiné des 10 principales positions			42,6

## Exposition géographique (top 5)



## Exposition sectorielle (top 5)



## Contact



+47 51 80 37 09



contact@skagenfunds.com



SKAGEN AS, Postboks 160, 4001 Stavanger, Norway

## Information importante

Ce rapport s'adresse uniquement aux professionnels de l'investissement. Le contenu ne doit pas être consulté ou utilisé avec des investisseurs particuliers. Sauf indication contraire, les données sur les performances concernent les parts de catégorie A et sont nettes de frais. Actifs sous gestion à la fin du mois précédent. Sauf indication contraire, la source de toutes les informations est SKAGEN AS. Les performances passées ne constituent aucune garantie de résultats futurs. Les rendements futurs dépendront, entre autres, sur l'évolution du marché, les compétences des gestionnaires de fonds, le profil de risque du fonds ainsi que des frais de gestion. Le retour peut devenir négatif en raison de l'évolution négative des prix. Les énoncés reflètent les points de vue des gestionnaires de portefeuille à un moment donné, et cette vue peut être modifiée sans préavis. Ce document ne doit pas être considéré comme une offre ou une recommandation pour acheter ou vendre des instruments financiers. SKAGEN AS n'assume aucune responsabilité pour les pertes ou dépenses directes ou indirectes encourues par l'utilisation ou la compréhension du rapport. Les employés de SKAGEN AS peuvent posséder des titres émis par des sociétés nommées dans cette présentation ou faisant partie du portefeuille du fonds. Le rendement peut devenir négatif en raison de l'évolution négative des prix. Vous pouvez télécharger plus d'informations, y compris les formulaires de souscription / rachat, les prospectus complets, les documents d'information clés pour les investisseurs (KIID), les conditions commerciales générales et les rapports annuels sur les sites Web de nos sites. En France, CACEIS agit comme Agent Représentatif: CACEIS Bank, 1-3 place Valhubert,, 75206 Paris Cedex 13, France. Le prospectus, le Document d'information clé pour l'investisseur, le rapport d'avancement mensuel le plus récent, le rapport annuel et la valeur liquidative du Fonds sont disponibles sur demande auprès des institutions susmentionnées.