

Commentaire de performance

Global equity markets continued to climb in May as investors gradually returned. The WTI oil price skyrocketed over 80% and recorded its best month on record as expectations around the supply-demand equation improved. SKAGEN Global outperformed the benchmark in May. The fund's top absolute performer was the family-controlled US trucking and logistics provider Old Dominion Freight Line, which is known for its operational excellence. The worst performer in absolute terms was the specialty insurer Beazley. Investors feared excessive losses in the wake of the virus-induced global lockdown. However, the insurance industry has faced several years of outsized losses and prices are now beginning to rise markedly. Beazley raised equity to take advantage of the attractive pricing environment and SKAGEN Global participated in this capital raise. The fund initiated two new positions that will be disclosed in due course. We exited Medtronic, Schindler and Hiscox to fund other holdings with more attractive long-term prospects. We also exited Equinor as the stock nicely recovered from the depressed levels when we entered the position and thus no longer looks significantly undervalued. The portfolio is attractively valued given the fund's long-term investment horizon.

Le fonds sélectionne des entreprises à bas prix et de haute qualité dans des industries du monde entier, y compris sur les marchés émergents.
L'objectif est de fournir le meilleur rendement ajusté en fonction du risque possible.
Le fonds convient aux personnes ayant un horizon d'investissement d'au moins cinq ans.

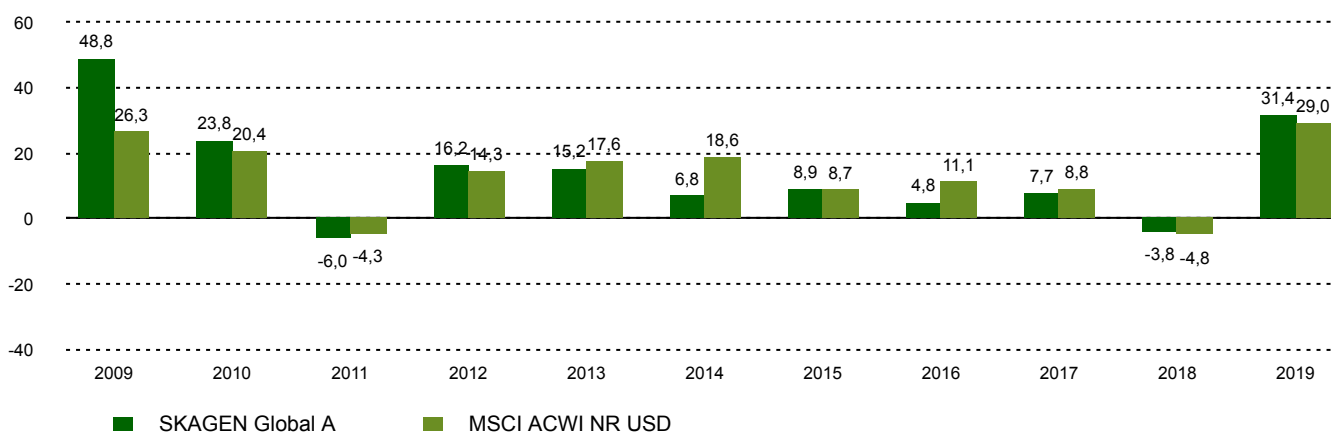
Performance historique

Période	SKAGEN Global A	Indice de référence
Dernier mois	2,4%	1,2%
Cumul annuel jusqu'à ce jour	-4,9%	-8,7%
Année dernière	8,3%	5,4%
3 dernières années	6,9%	5,4%
5 dernières années	5,1%	4,9%
10 dernières années	8,7%	9,5%
Depuis lancement	13,2%	4,6%

Aperçu du fonds

Genre	Actions
Domicile	Norvège
Date de lancement	07.08.1997
Catégorie Morningstar	Actions Internationales Gdes Cap. Mixte
ISIN	NO0008004009
VL	206,59 EUR
Frais de gestion fixes	1.00%
Ratio du total des frais (2019)	1.28%
Indice de référence	MSCI ACWI NR USD
Actifs sous gestion (mio)	2785,70 EUR
Nombre de participations	36
Gestionnaire principal	Knut Gezelius

Performance dix dernières années



L'indice de référence avant 1/1/2010 était l'indice MSCI World.

Contributeurs



Les plus grands contributeurs

Nom	Poids (%)	Contribution (%)
Old Dominion Freight Line	2,74	0,31
Home Depot Inc/The	3,29	0,24
Intercontinental Exchange	6,32	0,21
Adobe Inc	4,08	0,16
Aon PLC	2,21	0,16



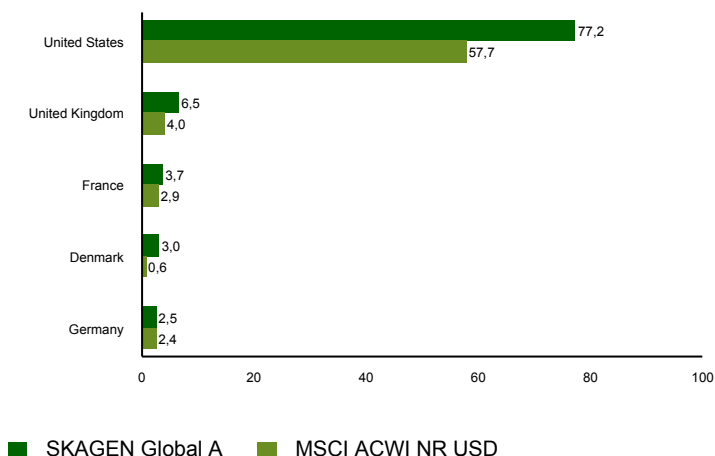
Les plus grands détracteurs

Nom	Poids (%)	Contribution (%)
Beazley PLC	3,57	-0,33
Ageas SA/NV	1,74	-0,18
Microsoft Corp	6,40	-0,16
JPMorgan Chase & Co	3,65	-0,13
Baxter International Inc	3,37	-0,12

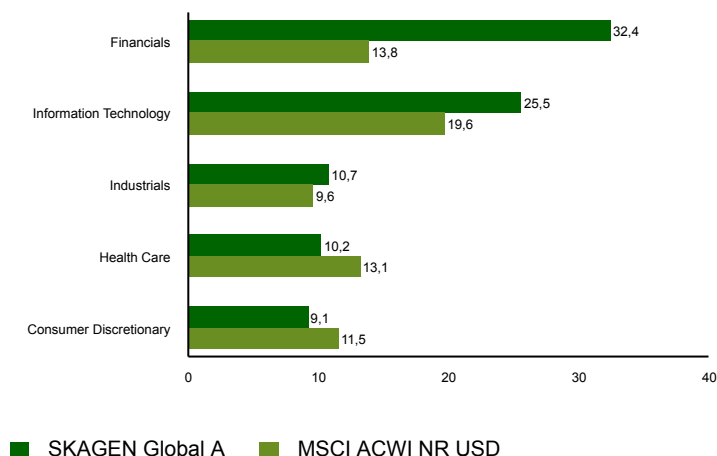
Top dix principaux investissements

Nom	Secteur	Pays	%
Intercontinental Exchange Inc	Financials	United States	6,2
Microsoft Corp	Information Technology	United States	6,2
Marsh & McLennan Cos Inc	Financials	United States	4,2
Adobe Inc	Information Technology	United States	4,1
Mastercard Inc	Information Technology	United States	3,9
Beazley PLC	Financials	United Kingdom	3,8
JPMorgan Chase & Co	Financials	United States	3,8
Visa Inc	Information Technology	United States	3,6
Alphabet Inc	Communication Services	United States	3,5
Accenture PLC	Information Technology	United States	3,5
Poids combiné des 10 principales positions			42,8

Exposition géographique (top 5)



Exposition sectorielle (top 5)



Contact



+47 51 80 37 09



contact@skagenfunds.com



SKAGEN AS, Postboks 160, 4001 Stavanger, Norway

Information importante

Ce rapport s'adresse uniquement aux professionnels de l'investissement. Le contenu ne doit pas être consulté ou utilisé avec des investisseurs particuliers. Sauf indication contraire, les données sur les performances concernent les parts de catégorie A et sont nettes de frais. Actifs sous gestion à la fin du mois précédent. Sauf indication contraire, la source de toutes les informations est SKAGEN AS. Les performances passées ne constituent aucune garantie de résultats futurs. Les rendements futurs dépendront, entre autres, sur l'évolution du marché, les compétences des gestionnaires de fonds, le profil de risque du fonds ainsi que des frais de gestion. Le retour peut devenir négative en raison de l'évolution négative des prix. Les énoncés reflètent les points de vue des gestionnaires de portefeuille à un moment donné, et cette vue peut être modifiée sans préavis. Ce document ne doit pas être considéré comme une offre ou une recommandation pour acheter ou vendre des instruments financiers. SKAGEN AS n'assume aucune responsabilité pour les pertes ou dépenses directes ou indirectes encourues par l'utilisation ou la compréhension du rapport. Les employés de SKAGEN AS peuvent posséder des titres émis par des sociétés nommées dans cette présentation ou faisant partie du portefeuille du fonds. Le rendement peut devenir négatif en raison de l'évolution négative des prix. Vous pouvez télécharger plus d'informations, y compris les formulaires de souscription / rachat, les prospectus complets, les documents d'information clés pour les investisseurs (KIID), les conditions commerciales générales et les rapports annuels sur les sites Web de nos sites. En France, CACEIS agit comme Agent Représentatif: CACEIS Bank, 1-3 place Valhubert,, 75206 Paris Cedex 13, France. Le prospectus, le Document d'information clé pour l'investisseur, le rapport d'avancement mensuel le plus récent, le rapport annuel et la valeur liquidative du Fonds sont disponibles sur demande auprès des institutions susmentionnées.