

Commentaire de performance

Global equity markets gyrated in February, balancing the different signals from the earnings season, global vaccine roll-out and economic data. Commodities rallied and US interest rates climbed. SKAGEN Global outperformed its benchmark index in February. The earnings season continued to be favourable for the fund's holdings, which generally reported encouraging results. Fundamentals look attractive over a multi-year perspective and our companies are focusing on investing organically to further strengthen their competitive position and drive cash flow generation in the years to come. The fund's top absolute performer was the family-controlled firm Estée Lauder, the world's largest pure-play prestige beauty company. It has managed the pandemic in a prudent manner while continuing to make inroads in the vast Asian market and expand its digital sales channels. The worst performer in absolute terms was the US data analytics and risk assessment firm Verisk Analytics. The firm reported solid growth in its flagship Insurance division, but revenue fell short of market expectations in the Energy and Financial Services divisions. Verisk seems to be actively addressing the issue by realigning some executive responsibilities. The fund did not enter or exit any positions. The portfolio is attractively valued over our long-term investment horizon.

Le fonds sélectionne des entreprises à bas prix et de haute qualité dans des industries du monde entier, y compris sur les marchés émergents. L'objectif est de fournir le meilleur rendement ajusté en fonction du risque possible. Le fonds convient aux personnes ayant un horizon d'investissement d'au moins cinq ans.

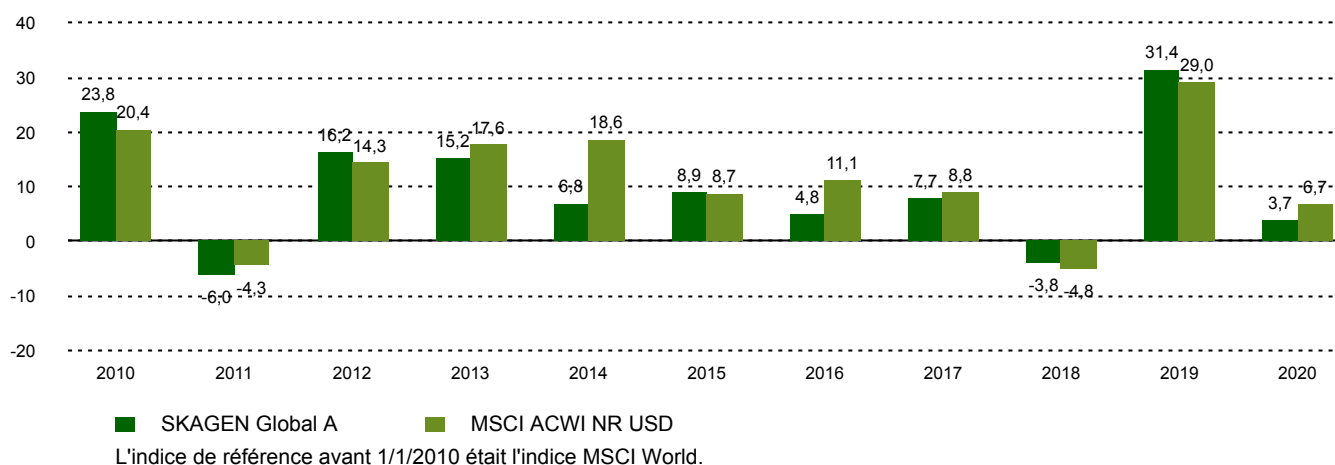
Performance historique

Période	SKAGEN Global A	Indice de référence
Dernier mois	4,0%	1,9%
Cumul annuel jusqu'à ce jour	1,1%	3,0%
Année dernière	12,4%	20,3%
3 dernières années	10,1%	10,2%
5 dernières années	10,4%	11,7%
10 dernières années	7,9%	10,3%
Depuis lancement	13,2%	5,3%

Aperçu du fonds

Genre	Actions
Domicile	Norvège
Date de lancement	07.08.1997
Catégorie Morningstar	Actions Internationales Gdes Cap. Mixte
ISIN	NO0008004009
VL	227,81 EUR
Frais de gestion fixes	1.00%
Ratio du total des frais (2020)	1.00%
Indice de référence	MSCI ACWI NR USD
Actifs sous gestion (mio)	2764,86 EUR
Nombre de participations	30
Gestionnaire principal	Knut Gezelius

Performance dix dernières années



Contributeurs



Les plus grands contributeurs

Nom	Poids (%)	Contribution (%)
DSV PANALPINA	4,37	0,75
Estee Lauder Cos	3,20	0,60
Alphabet Inc	5,32	0,57
Mastercard Inc	4,57	0,55
Visa Inc	4,43	0,45



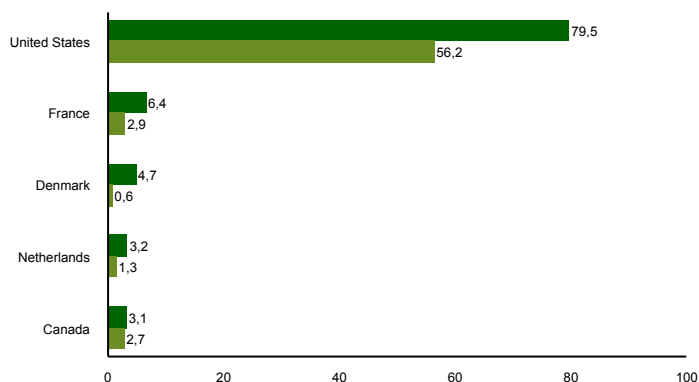
Les plus grands détracteurs

Nom	Poids (%)	Contribution (%)
Verisk Analytics	2,78	-0,28
Home Depot Inc	3,28	-0,13
Abbott Laboratories	3,83	-0,09
Intuitive Surgical Inc	2,48	-0,02
Samsung Electronics Co	1,38	0,00

Top dix principaux investissements

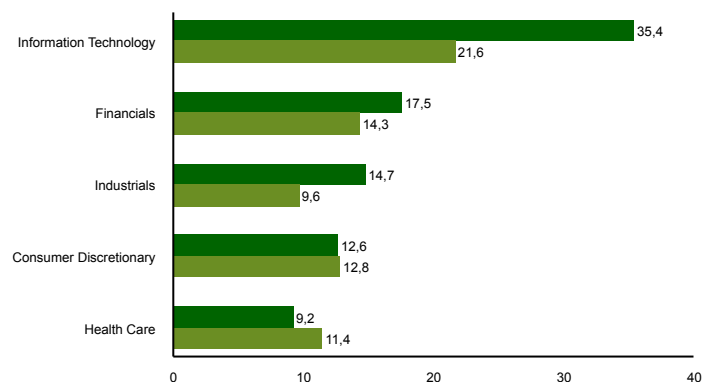
Nom	Secteur	Pays	%
Microsoft Corp	Information Technology	United States	6,6
Alphabet Inc	Communication Services	United States	5,4
Mastercard Inc	Information Technology	United States	4,8
DSV PANALPINA A/S	Industrials	Denmark	4,7
Visa Inc	Information Technology	United States	4,6
Moody's Corp	Financials	United States	4,2
Nasdaq Inc	Financials	United States	4,1
Adobe Inc	Information Technology	United States	4,0
Abbott Laboratories	Health Care	United States	3,8
Autodesk Inc	Information Technology	United States	3,8
Poids combiné des 10 principales positions			46,1

Exposition géographique (top 5)



■ SKAGEN Global A ■ MSCI ACWI NR USD

Exposition sectorielle (top 5)



■ SKAGEN Global A ■ MSCI ACWI NR USD

Contact



+47 51 80 37 09



contact@skagenfunds.com



SKAGEN AS, Postboks 160, 4001 Stavanger, Norway

Information importante

Ce rapport s'adresse uniquement aux professionnels de l'investissement. Le contenu ne doit pas être consulté ou utilisé avec des investisseurs particuliers. Sauf indication contraire, les données sur les performances concernent les parts de catégorie A et sont nettes de frais. Actifs sous gestion à la fin du mois précédent. Sauf indication contraire, la source de toutes les informations est SKAGEN AS. Les performances passées ne constituent aucune garantie de résultats futurs. Les rendements futurs dépendront, entre autres, sur l'évolution du marché, les compétences des gestionnaires de fonds, le profil de risque du fonds ainsi que des frais de gestion. Le retour peut devenir négatif en raison de l'évolution négative des prix. Les énoncés reflètent les points de vue des gestionnaires de portefeuille à un moment donné, et cette vue peut être modifiée sans préavis. Ce document ne doit pas être considéré comme une offre ou une recommandation pour acheter ou vendre des instruments financiers. SKAGEN AS n'assume aucune responsabilité pour les pertes ou dépenses directes ou indirectes encourues par l'utilisation ou la compréhension du rapport. Les employés de SKAGEN AS peuvent posséder des titres émis par des sociétés nommées dans cette présentation ou faisant partie du portefeuille du fonds. Le rendement peut devenir négatif en raison de l'évolution négative des prix. Vous pouvez télécharger plus d'informations, y compris les formulaires de souscription / rachat, les prospectus complets, les documents d'information clés pour les investisseurs (KIID), les conditions commerciales générales et les rapports annuels sur les sites Web de nos sites. En France, CACEIS agit comme Agent Représentatif: CACEIS Bank, 1-3 place Valhubert,, 75206 Paris Cedex 13, France. Le prospectus, le Document d'information clé pour l'investisseur, le rapport d'avancement mensuel le plus récent, le rapport annuel et la valeur liquidative du Fonds sont disponibles sur demande auprès des institutions susmentionnées.