

## Commentaire de performance

The market debate currently centres around which stocks are the preferred re-opening plays, but to us this type of short-term noise has limited relevance to our investment process. Instead, as long-term investors we prefer to analyse the earnings power of companies over the next 3-5 years. Encouragingly, many of our fund's holdings have weathered the pandemic well and used the opportunity to take market share from weakened competitors. SKAGEN Global outperformed its benchmark index in April. The fund is ahead of its benchmark on both the year-to-date and 3-year time periods. One of the fund's top absolute performers was Intuitive Surgical, the global leader in robotic-assisted surgery. The company posted strong results showing that patients who have postponed surgical procedures during the pandemic are now beginning to return to the operating room. The worst performer in absolute terms was the railway operator Canadian Pacific (CP). CP earlier launched a take-over bid for the US railway operator Kansas City Southern (KCS) to create the first single line connecting Mexico, the US and Canada. However, CP's larger domestic rival Canadian National recently offered a higher bid for KCS and the outcome now seems to be in the hands of the regulator. The portfolio is attractively valued seen over our multi-year investment horizon.

Le fonds sélectionne des entreprises à bas prix et de haute qualité dans des industries du monde entier, y compris sur les marchés émergents. L'objectif est de fournir le meilleur rendement ajusté en fonction du risque possible. Le fonds convient aux personnes ayant un horizon d'investissement d'au moins cinq ans.

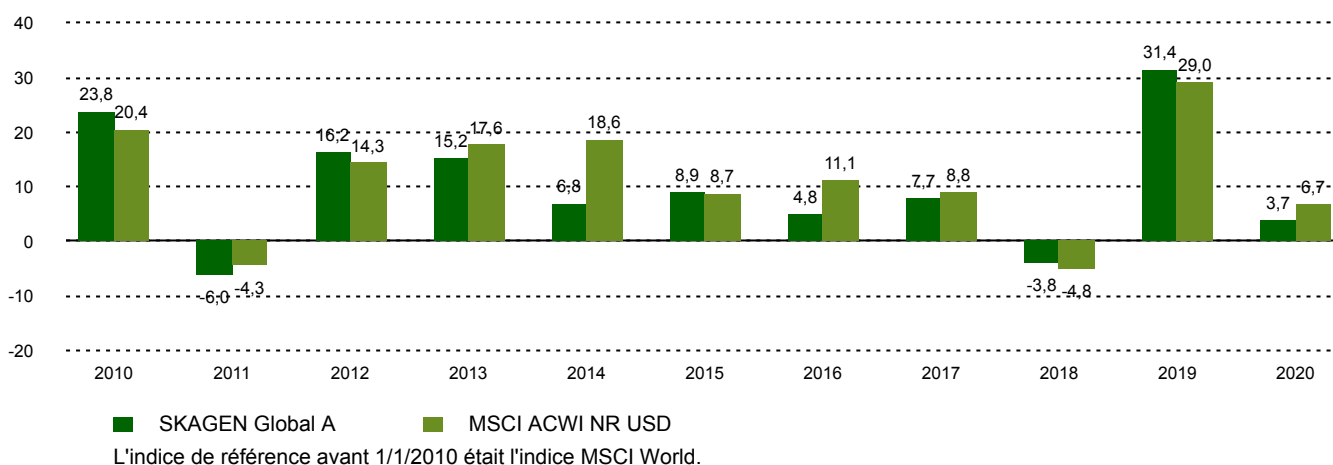
## Performance historique

Période	SKAGEN Global A	Indice de référence
Dernier mois	5,0%	2,0%
Cumul annuel jusqu'à ce jour	12,9%	11,2%
Année dernière	26,2%	31,4%
3 dernières années	14,3%	13,3%
5 dernières années	12,2%	12,8%
10 dernières années	9,2%	11,5%
Depuis lancement	13,6%	5,6%

## Aperçu du fonds

Genre	Actions
Domicile	Norvège
Date de lancement	07.08.1997
Catégorie Morningstar	Actions Internationales Gdes Cap. Mixte
ISIN	NO0008004009
VL	254,58 EUR
Frais de gestion fixes	1.00%
Ratio du total des frais (2020)	1.00%
Indice de référence	MSCI ACWI NR USD
Actifs sous gestion (mio)	2994,30 EUR
Nombre de participations	30
Gestionnaire principal	Knut Gezelius

## Performance dix dernières années



## Contributeurs



### Les plus grands contributeurs

Nom	Poids (%)	Contribution (%)
Alphabet Inc	5,56	0,70
DSV PANALPINA A/S	4,95	0,50
LVMH Moët Hennessy	3,40	0,33
Visa Inc	4,54	0,32
Intuitive Surgical Inc	2,48	0,32



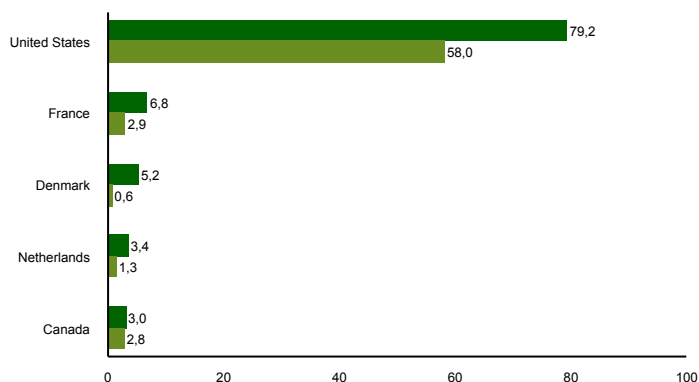
### Les plus grands détracteurs

Nom	Poids (%)	Contribution (%)
Canadian Pacific Railway	3,03	-0,16
MarketAxess Holdings Inc	2,71	-0,11
Abbott Laboratories	3,56	-0,08
NIKE Inc	2,81	-0,08
Bakkafrost P/F	0,88	-0,02

## Top dix principaux investissements

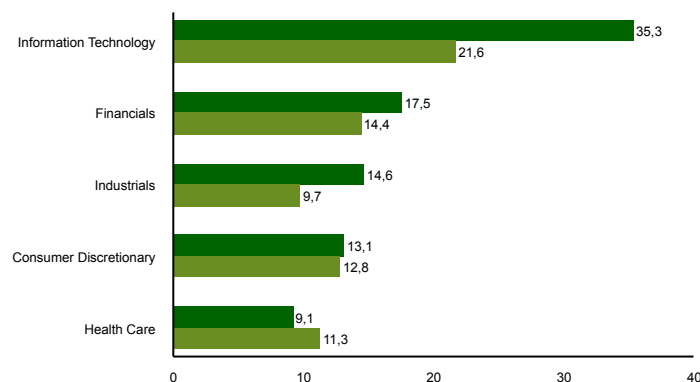
Nom	Secteur	Pays	%
Microsoft Corp	Information Technology	United States	6,6
Alphabet Inc	Communication Services	United States	5,8
DSV PANALPINA A/S	Industrials	Denmark	5,2
Mastercard Inc	Information Technology	United States	4,8
Visa Inc	Information Technology	United States	4,6
Moody's Corp	Financials	United States	4,5
Nasdaq Inc	Financials	United States	4,4
Adobe Inc	Information Technology	United States	4,1
Autodesk Inc	Information Technology	United States	3,6
Home Depot Inc/The	Consumer Discretionary	United States	3,6
Poids combiné des 10 principales positions			47,1

## Exposition géographique (top 5)



■ SKAGEN Global A ■ MSCI ACWI NR USD

## Exposition sectorielle (top 5)



■ SKAGEN Global A ■ MSCI ACWI NR USD

## Contact



+47 51 80 37 09



contact@skagenfunds.com



SKAGEN AS, Postboks 160, 4001 Stavanger, Norway

## Information importante

Ce rapport s'adresse uniquement aux professionnels de l'investissement. Le contenu ne doit pas être consulté ou utilisé avec des investisseurs particuliers. Sauf indication contraire, les données sur les performances concernent les parts de catégorie A et sont nettes de frais. Actifs sous gestion à la fin du mois précédent. Sauf indication contraire, la source de toutes les informations est SKAGEN AS. Les performances passées ne constituent aucune garantie de résultats futurs. Les rendements futurs dépendront, entre autres, sur l'évolution du marché, les compétences des gestionnaires de fonds, le profil de risque du fonds ainsi que des frais de gestion. Le retour peut devenir négative en raison de l'évolution négative des prix. Les énoncés reflètent les points de vue des gestionnaires de portefeuille à un moment donné, et cette vue peut être modifiée sans préavis. Ce document ne doit pas être considéré comme une offre ou une recommandation pour acheter ou vendre des instruments financiers. SKAGEN AS n'assume aucune responsabilité pour les pertes ou dépenses directes ou indirectes encourues par l'utilisation ou la compréhension du rapport. Les employés de SKAGEN AS peuvent posséder des titres émis par des sociétés nommées dans cette présentation ou faisant partie du portefeuille du fonds. Le rendement peut devenir négatif en raison de l'évolution négative des prix. Vous pouvez télécharger plus d'informations, y compris les formulaires de souscription / rachat, les prospectus complets, les documents d'information clés pour les investisseurs (KIID), les conditions commerciales générales et les rapports annuels sur les sites Web de nos sites. En France, CACEIS agit comme Agent Représentatif: CACEIS Bank, 1-3 place Valhubert,, 75206 Paris Cedex 13, France. Le prospectus, le Document d'information clé pour l'investisseur, le rapport d'avancement mensuel le plus récent, le rapport annuel et la valeur liquidative du Fonds sont disponibles sur demande auprès des institutions susmentionnées.