

## Commentaire de performance

While the tug-of-war between reopening the economies and prolonging pandemic restrictions continued, the global equity market ground upwards in July as most companies announced encouraging earnings reports for the second quarter. Inflation fears seemingly eased and helped buoy up the market. SKAGEN Global outperformed its benchmark index in July. The fund ended the month ahead of its benchmark year-to-date as well as measured over one, three and five-year time periods. The fund's top absolute performer was the US-listed technology and advertising behemoth Alphabet (Google) which posted stellar results with strong cash flow and tangible signs that the company has weathered the pandemic well. The worst performer in absolute terms was our railroad company Canadian Pacific Railway (CP). The company is involved in a take-over tussle with its rival Canadian National Railway (CN) over the target Kansas City Southern, a smaller US competitor that both Canadian firms would like to acquire to extend their transcontinental networks. CN currently has the upper hand, but we have not yet heard the last of it. We will comment on portfolio activity, if any, at quarter end. The portfolio is attractively valued for long-term investors.

Le fonds sélectionne des entreprises à bas prix et de haute qualité dans des industries du monde entier, y compris sur les marchés émergents.  
L'objectif est de fournir le meilleur rendement ajusté en fonction du risque possible.  
Le fonds convient aux personnes ayant un horizon d'investissement d'au moins cinq ans.

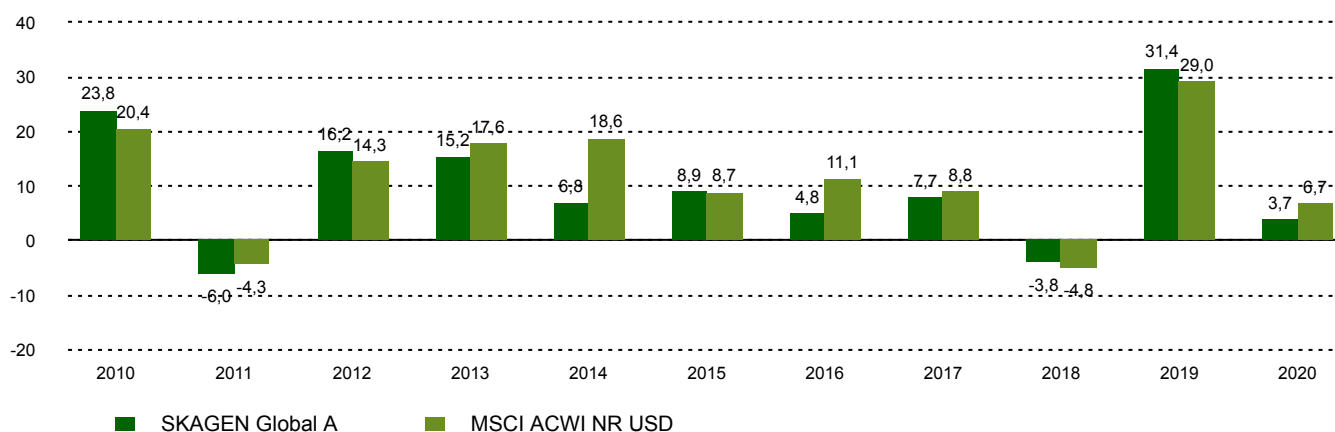
## Performance historique

Période	SKAGEN Global A	Indice de référence
Dernier mois	5,1%	0,7%
Cumul annuel jusqu'à ce jour	26,0%	16,7%
Année dernière	36,9%	32,9%
3 dernières années	16,6%	13,3%
5 dernières années	14,0%	12,5%
10 dernières années	10,9%	12,3%
Depuis lancement	14,0%	5,8%

## Aperçu du fonds

Genre	Actions
Domicile	Norvège
Date de lancement	07.08.1997
Catégorie Morningstar	Actions Internationales Gdes Cap. Mixte
ISIN	NO0008004009
VL	283,97 EUR
Frais de gestion fixes	1.00%
Ratio du total des frais (2020)	1.00%
Indice de référence	MSCI ACWI NR USD
Actifs sous gestion (mio)	3496,85 EUR
Nombre de participations	30
Gestionnaire principal	Knut Gezelius

## Performance dix dernières années



L'indice de référence avant 1/1/2010 était l'indice MSCI World.

## Contributeurs



### Les plus grands contributeurs

Nom	Poids (%)	Contribution (%)
Alphabet Inc	5,91	0,60
Microsoft Corp	6,84	0,53
Intuit Inc	4,13	0,43
Autodesk Inc	3,45	0,42
ASML Holding NV	3,29	0,42



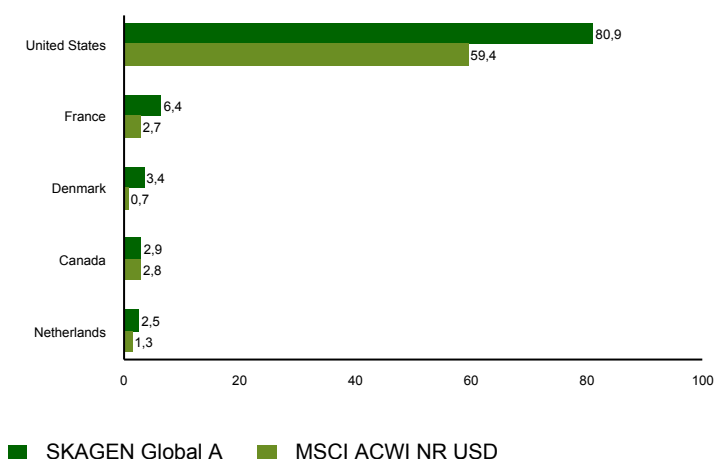
### Les plus grands détracteurs

Nom	Poids (%)	Contribution (%)
Canadian Pacific Railway	3,00	-0,04
Samsung Electronics Co	1,14	-0,02
UPM-Kymmene Oyj	0,04	0,00
Tyson Foods Inc	0,04	0,00
Bakkafrost P/F	0,54	0,03

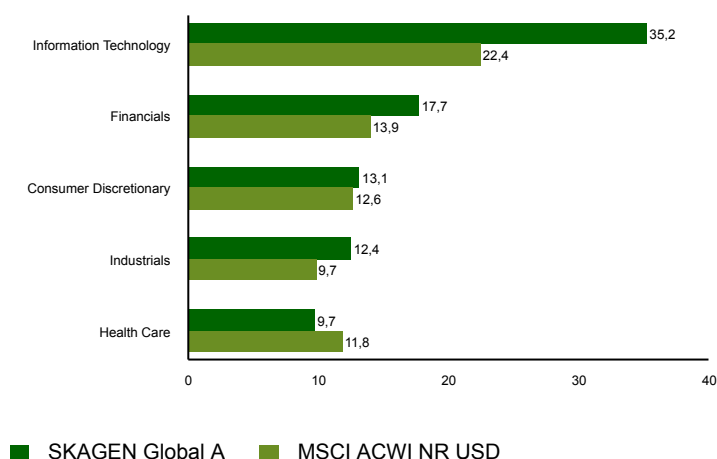
## Top dix principaux investissements

Nom	Secteur	Pays	%
Microsoft Corp	Information Technology	United States	6,7
Alphabet Inc	Communication Services	United States	5,9
Moody's Corp	Financials	United States	4,7
Visa Inc	Information Technology	United States	4,6
Nasdaq Inc	Financials	United States	4,6
Mastercard Inc	Information Technology	United States	4,5
Adobe Inc	Information Technology	United States	4,5
Intuit Inc	Information Technology	United States	4,2
Abbott Laboratories	Health Care	United States	3,7
Autodesk Inc	Information Technology	United States	3,6
Poids combiné des 10 principales positions			46,9

## Exposition géographique (top 5)



## Exposition sectorielle (top 5)



## Contact



+47 51 80 37 09



contact@skagenfunds.com



SKAGEN AS, Postboks 160, 4001 Stavanger, Norway

## Information importante

Ce rapport s'adresse uniquement aux professionnels de l'investissement. Le contenu ne doit pas être consulté ou utilisé avec des investisseurs particuliers. Sauf indication contraire, les données sur les performances concernent les parts de catégorie A et sont nettes de frais. Actifs sous gestion à la fin du mois précédent. Sauf indication contraire, la source de toutes les informations est SKAGEN AS. Les performances passées ne constituent aucune garantie de résultats futurs. Les rendements futurs dépendront, entre autres, sur l'évolution du marché, les compétences des gestionnaires de fonds, le profil de risque du fonds ainsi que des frais de gestion. Le retour peut devenir négatif en raison de l'évolution négative des prix. Les énoncés reflètent les points de vue des gestionnaires de portefeuille à un moment donné, et cette vue peut être modifiée sans préavis. Ce document ne doit pas être considéré comme une offre ou une recommandation pour acheter ou vendre des instruments financiers. SKAGEN AS n'assume aucune responsabilité pour les pertes ou dépenses directes ou indirectes encourues par l'utilisation ou la compréhension du rapport. Les employés de SKAGEN AS peuvent posséder des titres émis par des sociétés nommées dans cette présentation ou faisant partie du portefeuille du fonds. Le rendement peut devenir négatif en raison de l'évolution négative des prix. Vous pouvez télécharger plus d'informations, y compris les formulaires de souscription / rachat, les prospectus complets, les documents d'information clés pour les investisseurs (KIID), les conditions commerciales générales et les rapports annuels sur les sites Web de nos sites. En France, CACEIS agit comme Agent Représentatif: CACEIS Bank, 1-3 place Valhubert,, 75206 Paris Cedex 13, France. Le prospectus, le Document d'information clé pour l'investisseur, le rapport d'avancement mensuel le plus récent, le rapport annuel et la valeur liquidative du Fonds sont disponibles sur demande auprès des institutions susmentionnées.