

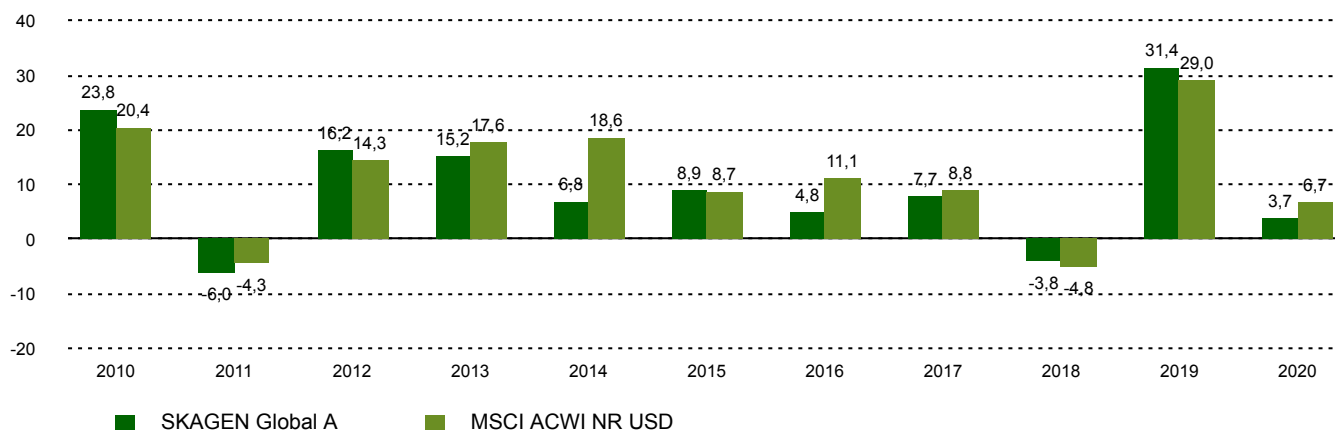
Commentaire de performance

Global equities climbed in October as solid corporate earnings boosted investor confidence and – at least temporarily – trumped worries about persistent inflation and supply chain interruptions. SKAGEN Global outperformed its benchmark index in October. The fund ended the month ahead of its benchmark year-to-date as well as when measured over 1-year, 3-year and 5-year time periods. The fund's best absolute performer was the technology behemoth Microsoft, which delivered spectacularly strong revenue growth in the most recent quarter, a testament to the power of scalability and innovation behind its business model. The fund's worst absolute performer was the payment company Visa which is out of favour with investors as global travel struggles to gain momentum. In addition, the company flagged that a return to the pre-pandemic levels of its lucrative cross-border payment streams may not be achieved until 2023. We will comment on portfolio trading activity, if any, at quarter end. SKAGEN Global remains attractively valued for long-term investors, although the near-term upside has moderated somewhat, reflecting the positive returns generated over the past few months.

Performance historique

Période	SKAGEN Global A	Indice de référence
Dernier mois	8,6%	5,3%
Cumul annuel jusqu'à ce jour	35,1%	23,5%
Année dernière	49,1%	39,2%
3 dernières années	19,9%	16,6%
5 dernières années	15,2%	13,4%
10 dernières années	12,2%	13,3%
Depuis lancement	14,2%	5,9%

Performance dix dernières années



Contributeurs

Les plus grands contributeurs

Nom	Poids (%)	Contribution (%)
Microsoft Corp	6,27	0,84
Intercontinental Exchange	3,12	0,49
Alphabet Inc	5,53	0,42
Canadian Pacific Railway	2,84	0,39
Old Dominion Freight Line	2,62	0,39

Basé sur rendements en NOK

Le fonds sélectionne des entreprises à bas prix et de haute qualité dans des industries du monde entier, y compris sur les marchés émergents. L'objectif est de fournir le meilleur rendement ajusté en fonction du risque possible. Le fonds convient aux personnes ayant un horizon d'investissement d'au moins cinq ans.

Aperçu du fonds

Genre	Actions
Domicile	Norvège
Date de lancement	07.08.1997
Catégorie Morningstar	Actions Internationales Gdes Cap. Mixte
ISIN	NO0008004009
VL	304,61 EUR
Frais de gestion fixes	1.00%
Ratio du total des frais (2020)	1.00%
Indice de référence	MSCI ACWI NR USD
Actifs sous gestion (mio)	3721,51 EUR
Nombre de participations	32
Gestionnaire principal	Knut Gezelius

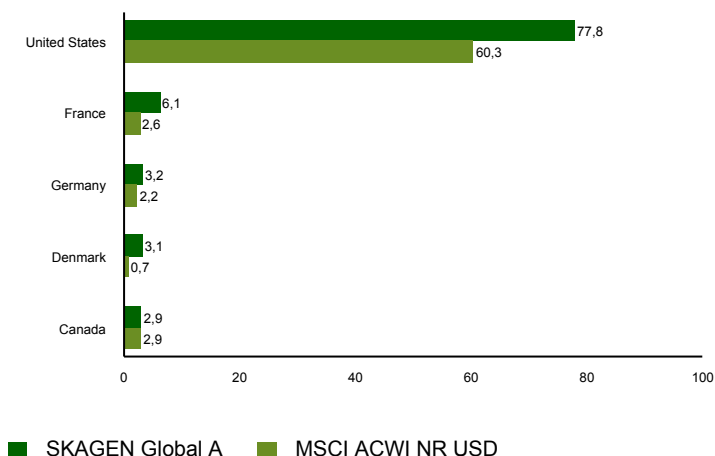
Les plus grands détracteurs

Nom	Poids (%)	Contribution (%)
Visa Inc	3,81	-0,30
Mastercard Inc	3,71	-0,24
DSV A/S	3,27	-0,21
Samsung Electronics Co	1,81	-0,20
MarketAxess Holdings	1,91	-0,12

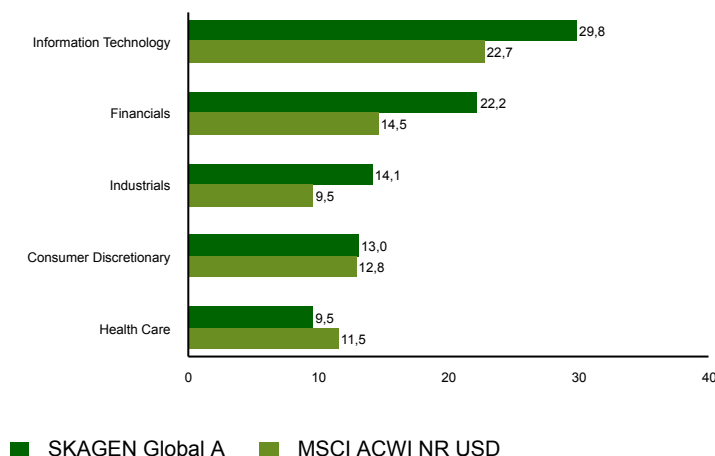
Top dix principaux investissements

Nom	Secteur	Pays	%
Microsoft Corp	Information Technology	United States	6,6
Alphabet Inc	Communication Services	United States	5,6
JPMorgan Chase & Co	Financials	United States	4,7
Abbott Laboratories	Health Care	United States	3,6
Home Depot Inc/The	Consumer Discretionary	United States	3,6
Nasdaq Inc	Financials	United States	3,6
Edwards Lifesciences Corp	Health Care	United States	3,4
Visa Inc	Information Technology	United States	3,4
Mastercard Inc	Information Technology	United States	3,4
Intuit Inc	Information Technology	United States	3,3
Poids combiné des 10 principales positions			41,1

Exposition géographique (top 5)



Exposition sectorielle (top 5)



Contact



+47 51 80 37 09



contact@skagenfunds.com



SKAGEN AS, Postboks 160, 4001 Stavanger, Norway

Information importante

Ce rapport s'adresse uniquement aux professionnels de l'investissement. Le contenu ne doit pas être consulté ou utilisé avec des investisseurs particuliers. Sauf indication contraire, les données sur les performances concernent les parts de catégorie A et sont nettes de frais. Actifs sous gestion à la fin du mois précédent. Sauf indication contraire, la source de toutes les informations est SKAGEN AS. Les performances passées ne constituent aucune garantie de résultats futurs. Les rendements futurs dépendront, entre autres, sur l'évolution du marché, les compétences des gestionnaires de fonds, le profil de risque du fonds ainsi que des frais de gestion. Le retour peut devenir négative en raison de l'évolution négative des prix. Les énoncés reflètent les points de vue des gestionnaires de portefeuille à un moment donné, et cette vue peut être modifiée sans préavis. Ce document ne doit pas être considéré comme une offre ou une recommandation pour acheter ou vendre des instruments financiers. SKAGEN AS n'assume aucune responsabilité pour les pertes ou dépenses directes ou indirectes encourues par l'utilisation ou la compréhension du rapport. Les employés de SKAGEN AS peuvent posséder des titres émis par des sociétés nommées dans cette présentation ou faisant partie du portefeuille du fonds. Le rendement peut devenir négatif en raison de l'évolution négative des prix. Vous pouvez télécharger plus d'informations, y compris les formulaires de souscription / rachat, les prospectus complets, les documents d'information clés pour les investisseurs (KIID), les conditions commerciales générales et les rapports annuels sur les sites Web de nos sites. En France, CACEIS agit comme Agent Représentatif: CACEIS Bank, 1-3 place Valhubert,, 75206 Paris Cedex 13, France. Le prospectus, le Document d'information clé pour l'investisseur, le rapport d'avancement mensuel le plus récent, le rapport annuel et la valeur liquidative du Fonds sont disponibles sur demande auprès des institutions susmentionnées.