

INFORMATION IMPORTANTE : Ceci est un contenu de communication marketing. Il ne doit pas être perçu comme une recommandation d'achat ou de vente de parts de fonds. Avant toute souscription, nous vous encourageons à lire le prospectus du fonds et le document d'informations clés pour l'investisseur (DICI) qui sont disponibles sur www.skagenfunds.fr et auprès de nos distributeurs.

Commentaire de performance

Global equity markets declined in April with the Nasdaq index posting its worst month since October 2008. Interest rates rose sharply as central banks scrambled to contain red-hot inflation caused by excessive fiscal and monetary stimulus with Chinese supply-chain bottlenecks and the Russian illegal war in Ukraine adding more fuel to the fire.

SKAGEN Global underperformed the benchmark in April. The fund's top absolute performer was Waste Management, North America's largest provider of waste and environmental services. The worst performer in absolute terms was the US technology behemoth Alphabet (Google). We believe both cases are on track and the holdings remain on our top-10 list. We will comment on portfolio trading activity, if any, at quarter end.

While the start of the year has been challenging from a return perspective, we are encouraged by solid Q1 reports from the majority of our portfolio companies. As we look out over our 3-5+ year investment horizon and beyond, we think the prospects for the fund's holdings remain bright and many of them are likely to become even more dominant in their respective fields. After the recent pullback, we view SKAGEN Global as very attractively valued with material upside across the portfolio for long-term investors.

Le fonds sélectionne des entreprises à bas prix et de haute qualité dans des industries du monde entier, y compris sur les marchés émergents. L'objectif est de fournir le meilleur rendement ajusté en fonction du risque possible. Le fonds convient aux personnes ayant un horizon d'investissement d'au moins cinq ans. Les souscriptions sont effectuées en parts de fonds et non directement en actions ou autres titres. Le fonds a un profil de risque 6. L'indice de référence reflète le mandat d'investissement du fonds. Le fonds étant géré activement, le portefeuille peut dévier de la composition de l'indice de référence.

Performance historique

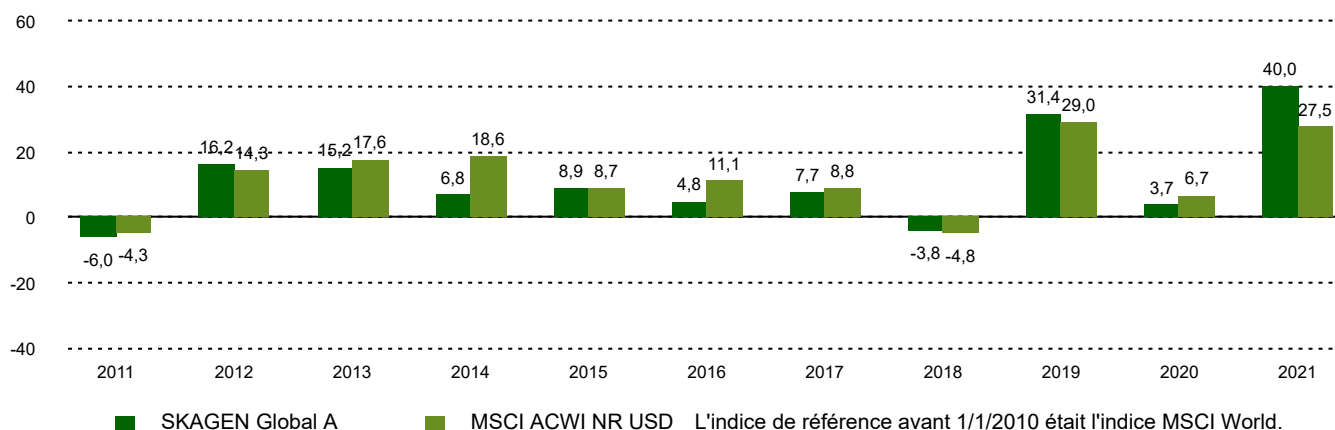
Période	SKAGEN Global A	Indice de référence
Dernier mois	-4,6%	-3,0%
Cumul annuel jusqu'à ce jour	-13,9%	-6,1%
Année dernière	6,7%	7,9%
3 dernières années	11,5%	11,8%
5 dernières années	10,0%	10,2%
10 dernières années	9,8%	11,7%
Depuis lancement	13,3%	5,7%

Aperçu du fonds

Genre	Actions
Domicile	Norvège
Date de lancement	07.08.1997
Catégorie Morningstar	Actions Internationales Gdes Cap. Mixte
ISIN	NO0008004009
VL	271,59 EUR
Frais de gestion fixes	1.00% + performance fee*
Ratio du total des frais (2021)	2.01%
Indice de référence	MSCI ACWI NR USD
Actifs sous gestion (mio)	3286,96 EUR
Nombre de participations	31
Gestionnaire principal	Knut Gezelius

* Commission de performance de 10,00% calculée quotidiennement et prélevée annuellement si l'évolution de la valeur relative du fonds est supérieure à celle de l'indice de référence. La sous-performance d'une année donnée qui n'est pas récupérée peut être réinitialisée après 5 ans. La commission de performance peut être perçue même si les parts du fonds se sont dépréciées si l'évolution de la valeur du fonds est supérieure à celle de l'indice de référence.

Performance dix dernières années



Les rendements historiques ne sont pas une garantie de rendements futurs. Les rendements futurs dépendront, entre autres, de l'évolution des marchés, des compétences du gestionnaire du fonds, du profil de risque du fonds et des frais de gestion. Le rendement peut devenir négatif en raison de l'évolution négative des prix. Il existe un risque lié à l'investissement dans le fonds en raison de des mouvements du marché, de l'évolution des devises, du niveau des taux d'intérêt, des conditions économiques, sectorielles et propres aux entreprises.

Contributeurs



Les plus grands contributeurs

Nom	Poids (%)	Contribution (%)
Waste Management Inc	4,12	0,42
Mastercard Inc	3,15	0,26
Home Depot Inc/The	2,72	0,18
Dollar General Corp	1,37	0,16
Estee Lauder Cos	2,94	0,10



Les plus grands détracteurs

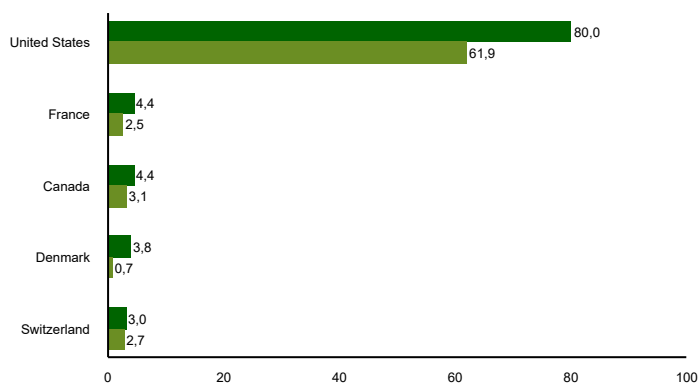
Nom	Poids (%)	Contribution (%)
Alphabet Inc	5,38	-0,70
Intuitive Surgical Inc	2,50	-0,41
DSV A/S	3,67	-0,37
Brown & Brown Inc	3,88	-0,34
MSCI Inc	3,00	-0,33

Les pondérations indiquées représentent la moyenne sur la période. Basé sur rendements en NOK.

Top dix principaux investissements

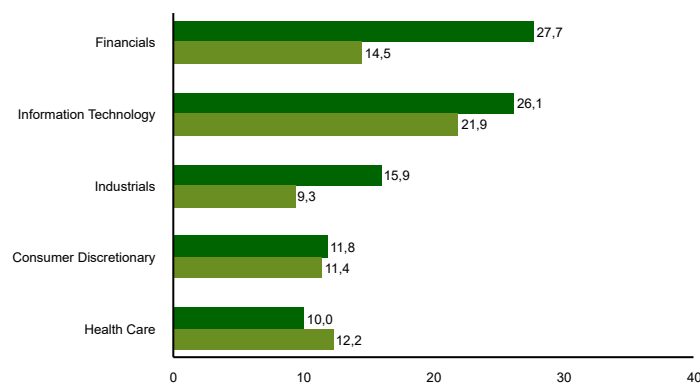
Nom	Secteur	Pays	%
Microsoft Corp	Information Technology	United States	5,9
Alphabet Inc	Communication Services	United States	5,1
Waste Management Inc	Industrials	United States	4,5
Canadian Pacific Railway Ltd	Industrials	Canada	4,4
JPMorgan Chase & Co	Financials	United States	4,3
Nasdaq Inc	Financials	United States	4,3
Abbott Laboratories	Health Care	United States	4,0
DSV A/S	Industrials	Denmark	3,8
Edwards Lifesciences Corp	Health Care	United States	3,7
Brown & Brown Inc	Financials	United States	3,6
Poids combiné des 10 principales positions			43,7

Exposition géographique (top 5)



■ SKAGEN Global A ■ MSCI ACWI NR USD

Exposition sectorielle (top 5)



■ SKAGEN Global A ■ MSCI ACWI NR USD

Information importante

Ce rapport s'adresse uniquement aux professionnels de l'investissement. Toutes les informations sont basées sur les données les plus récentes disponibles. Sauf indication contraire, les données de performance concernent les unités de classe A, net de frais. Montant du patrimoine sous gestion à la fin du mois précédent. Sauf indication contraire, la source de toutes les informations est SKAGEN AS. SKAGEN AS n'assume pas la responsabilité des pertes ou dépenses directes ou indirectes encourues par l'utilisation ou la compréhension de ce rapport. Les employés de SKAGEN AS peuvent être propriétaires de titres émis par des sociétés qui sont mentionnées dans ce rapport ou qui font partie du portefeuille d'un fonds. En France, CACEIS agit comme Agent Représentatif: CACEIS Bank, 1-3 place Valhubert,, 75206 Paris Cedex 13, France.



+47 51 80 37 09



contact@skagenfunds.com



SKAGEN AS, Postboks 160, 4001 Stavanger, Norway