

INFORMATION IMPORTANTE : Ceci est un contenu de communication marketing. Il ne doit pas être perçu comme une recommandation d'achat ou de vente de parts de fonds. Avant toute souscription, nous vous encourageons à lire le prospectus du fonds et le document d'informations clés pour l'investisseur (DICI) qui sont disponibles sur www.skagenfunds.fr et auprès de nos distributeurs.

Commentaire de performance

Global equity markets pulled back in August as higher inflation expectations flared up again in the wake of hawkish central bank commentary. In Europe, the energy market is in a parlous state with record-high electricity prices stoking fear among consumers and enterprises alike. Geopolitical tensions between the US and China around Taiwan added another dimension of uncertainty. SKAGEN Global underperformed the benchmark in August. The fund's top absolute performer was the American refuse collector Waste Management which exhibits defensive characteristics and released an upbeat Q2 report with hints of upcoming price increases. The worst performer in absolute terms was the Danish freight-forwarder DSV which fell in tandem with the market without any material company-specific news emerging. We continue to have a high degree of confidence in the long-term investment cases of both DSV and Waste Management. We will comment on portfolio trading activity, if any, at quarter end. With general investor sentiment at severely depressed levels, we believe the market is attractive for long-term investors though we do not rule out further bumps in the road in the shorter term. As such, SKAGEN Global appears considerably undervalued for patient investors with a multi-year time horizon who are prepared to ride out intermittent volatility.

Performance historique

Période	SKAGEN Global A	Indice de référence
Dernier mois	-4,5%	-2,3%
Cumul annuel jusqu'à ce jour	-14,2%	-7,0%
Année dernière	-6,8%	-1,3%
3 dernières années	9,4%	11,4%
5 dernières années	10,7%	10,6%
10 dernières années	9,5%	11,2%
Depuis lancement	13,1%	5,6%

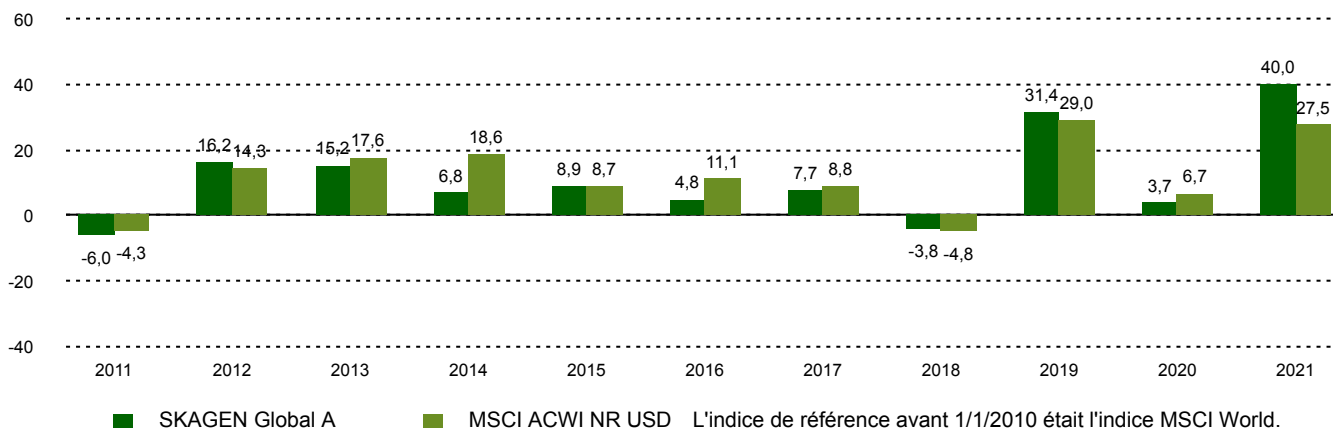
Le fonds sélectionne des entreprises à bas prix et de haute qualité dans des industries du monde entier, y compris sur les marchés émergents. L'objectif est de fournir le meilleur rendement ajusté en fonction du risque possible. Le fonds convient aux personnes ayant un horizon d'investissement d'au moins cinq ans. Les souscriptions sont effectuées en parts de fonds et non directement en actions ou autres titres. Le fonds a un profil de risque 6. L'indice de référence reflète le mandat d'investissement du fonds. Le fonds étant géré activement, le portefeuille peut dévier de la composition de l'indice de référence.

Aperçu du fonds

Genre	Actions
Domicile	Norvège
Date de lancement	07.08.1997
Catégorie Morningstar	Actions Internationales Gdes Cap. Mixte
ISIN	NO0008004009
VL	270,84 EUR
Frais de gestion fixes	1.00% + performance fee*
Ratio du total des frais (2021)	2.01%
Indice de référence	MSCI ACWI NR USD
Actifs sous gestion (mio)	3406,30 EUR
Nombre de participations	30
Gestionnaire principal	Knut Gezelius

* Commission de performance de 10,00% calculée quotidiennement et prélevée annuellement si l'évolution de la valeur relative du fonds est supérieure à celle de l'indice de référence. La sous-performance d'une année donnée qui n'est pas récupérée peut être réinitialisée après 5 ans. La commission de performance peut être perçue même si les parts du fonds se sont dépréciées si l'évolution de la valeur du fonds est supérieure à celle de l'indice de référence.

Performance dix dernières années



Les rendements historiques ne sont pas une garantie de rendements futurs. Les rendements futurs dépendront, entre autres, de l'évolution des marchés, des compétences du gestionnaire du fonds, du profil de risque du fonds et des frais de gestion. Le rendement peut devenir négatif en raison de l'évolution négative des prix. Il existe un risque lié à l'investissement dans le fonds en raison de des mouvements du marché, de l'évolution des devises, du niveau des taux d'intérêt, des conditions économiques, sectorielles et propres aux entreprises.

Contributeurs



Les plus grands contributeurs

Nom	Poids (%)	Contribution (%)
Waste Management Inc	3,99	0,20
Nasdaq Inc	4,75	0,06
JPMorgan Chase & Co	4,22	0,05
Intercontinental Exchange	3,48	0,04
Marsh & McLennan Cos Inc	2,80	0,02



Les plus grands détracteurs

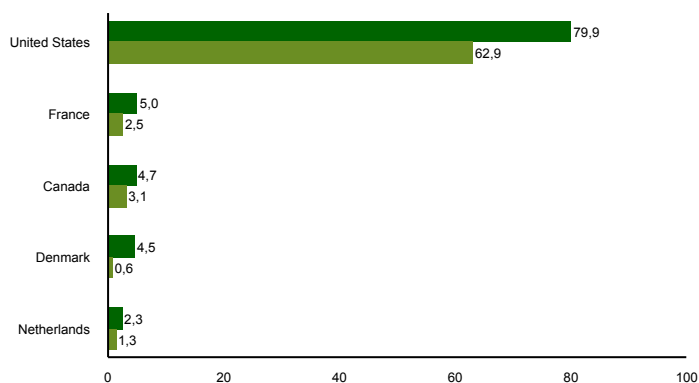
Nom	Poids (%)	Contribution (%)
DSV	4,39	-0,40
Edwards Lifesciences	3,78	-0,30
ASML Holding	2,45	-0,29
Microsoft Corp	5,98	-0,26
Alphabet Inc	5,17	-0,20

Les pondérations indiquées représentent la moyenne sur la période. Basé sur rendements en NOK.

Top dix principaux investissements

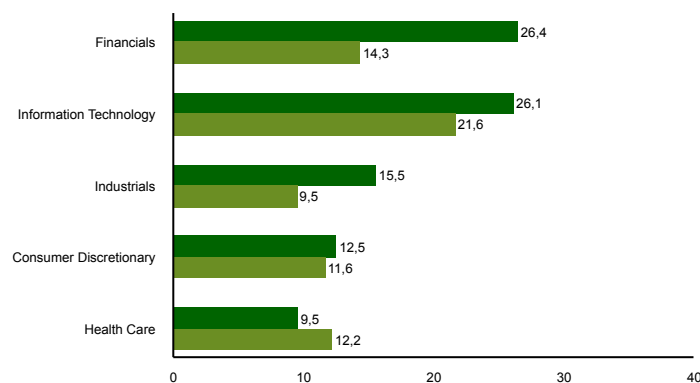
Nom	Secteur	Pays	%
Microsoft Corp	Information Technology	United States	5,9
Alphabet Inc	Communication Services	United States	5,1
Nasdaq Inc	Financials	United States	4,9
Canadian Pacific Railway Ltd	Industrials	Canada	4,7
DSV A/S	Industrials	Denmark	4,5
JPMorgan Chase & Co	Financials	United States	4,4
Waste Management Inc	Industrials	United States	4,2
Brown & Brown Inc	Financials	United States	3,9
Accenture PLC	Information Technology	United States	3,9
Abbott Laboratories	Health Care	United States	3,8
Poids combiné des 10 principales positions			45,4

Exposition géographique (top 5)



■ SKAGEN Global A ■ MSCI ACWI NR USD

Exposition sectorielle (top 5)



■ SKAGEN Global A ■ MSCI ACWI NR USD

Information importante

Ce rapport s'adresse uniquement aux professionnels de l'investissement. Toutes les informations sont basées sur les données les plus récentes disponibles. Sauf indication contraire, les données de performance concernent les unités de classe A, net de frais. Montant du patrimoine sous gestion à la fin du mois précédent. Sauf indication contraire, la source de toutes les informations est SKAGEN AS. SKAGEN AS n'assume pas la responsabilité des pertes ou dépenses directes ou indirectes encourues par l'utilisation ou la compréhension de ce rapport. Les employés de SKAGEN AS peuvent être propriétaires de titres émis par des sociétés qui sont mentionnées dans ce rapport ou qui font partie du portefeuille d'un fonds. En France, CACEIS agit comme Agent Représentatif: CACEIS Bank, 1-3 place Valhubert., 75206 Paris Cedex 13, France.



+47 51 80 37 09



contact@skagenfunds.com



SKAGEN AS, Postboks 160, 4001 Stavanger, Norway