

INFORMATION IMPORTANTE : Ceci est un contenu de communication marketing. Il ne doit pas être perçu comme une recommandation d'achat ou de vente de parts de fonds. Avant toute souscription, nous vous encourageons à lire le prospectus du fonds et le document d'informations clés pour l'investisseur (DICI) qui sont disponibles sur www.skagenfunds.fr et auprès de nos distributeurs.

Commentaire de performance

Global equities declined in February after an unusually strong start to the year. Stubborn inflation figures signal further upward tension on interest rates across the globe. Meanwhile, geopolitical risks are still simmering in the background due to Russia's unprovoked and illegal invasion of Ukraine. SKAGEN Global underperformed the benchmark in February. The fund's top absolute performer was the Danish freight-forwarder DSV that advanced despite continued pressure on freight rates as supply chains normalise. The stock looks substantially undervalued and is a top-3 position in the fund. The worst performer in absolute terms was Estee Lauder, a global leader in high-end beauty products. Elevated inventory levels and near-term choppiness in the Asian operations weighed on market sentiment, but we believe that the company will gradually recover during the year. We will comment on portfolio trading activity, if any, at quarter end. The portfolio holdings in the fund are characterised by strong balance sheets, a clear competitive edge and prudent management teams. We see attractive upside in the fund and look forward to hearing more from our companies during the upcoming conference season. The long-term outlook remains positive.

Performance historique

Période	SKAGEN Global A	Indice de référence
Dernier mois	-1,6%	-0,5%
Cumul annuel jusqu'à ce jour	3,2%	4,8%
Année dernière	-4,0%	-2,8%
3 dernières années	9,4%	10,7%
5 dernières années	9,3%	8,6%
10 dernières années	8,4%	10,2%
Depuis lancement	12,8%	5,4%

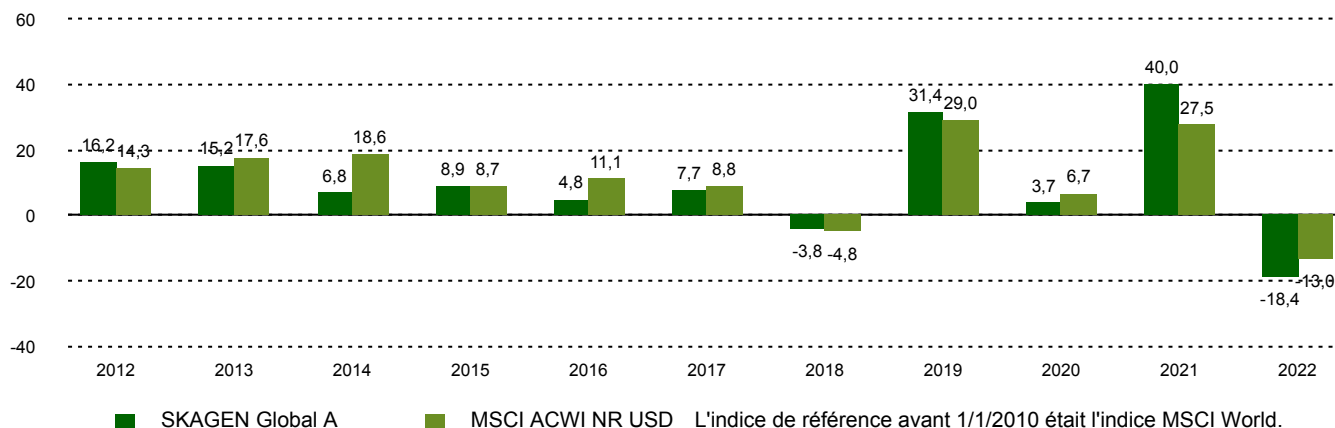
Le fonds sélectionne des entreprises à bas prix et de haute qualité dans des industries du monde entier, y compris sur les marchés émergents. L'objectif est de fournir le meilleur rendement ajusté en fonction du risque possible. Le fonds convient aux personnes ayant un horizon d'investissement d'au moins cinq ans. Les souscriptions sont effectuées en parts de fonds et non directement en actions ou autres titres. Le fonds a un profil de risque 6. L'indice de référence reflète le mandat d'investissement du fonds. Le fonds étant géré activement, le portefeuille peut dévier de la composition de l'indice de référence.

Aperçu du fonds

Genre	Actions
Domicile	Norvège
Date de lancement	07.08.1997
Catégorie Morningstar	Actions Internationales Gdes Cap. Mixte
ISIN	NO0008004009
VL	265,68 EUR
Frais de gestion fixes	1.00% + performance fee*
Ratio du total des frais (2022)	1.00%
Indice de référence	MSCI ACWI NR USD
Actifs sous gestion (mio)	3086,27 EUR
Nombre de participations	30
Gestionnaire principal	Knut Gezelius

* Commission de performance de 10,00% calculée quotidiennement et prélevée annuellement si l'évolution de la valeur relative du fonds est supérieure à celle de l'indice de référence. La sous-performance d'une année donnée qui n'est pas récupérée peut être réinitialisée après 5 ans. La commission de performance peut être perçue même si les parts du fonds se sont dépréciées si l'évolution de la valeur du fonds est supérieure à celle de l'indice de référence.

Performance dix dernières années



Les rendements historiques ne sont pas une garantie de rendements futurs. Les rendements futurs dépendront, entre autres, de l'évolution des marchés, des compétences du gestionnaire du fonds, du profil de risque du fonds et des frais de gestion. Le rendement peut devenir négatif en raison de l'évolution négative des prix. Il existe un risque lié à l'investissement dans le fonds en raison de des mouvements du marché, de l'évolution des devises, du niveau des taux d'intérêt, des conditions économiques, sectorielles et propres aux entreprises.

Contributeurs



Les plus grands contributeurs

Nom	Poids (%)	Contribution (%)
DSV A/S	6,16	0,82
JPMorgan Chase & Co	4,96	0,29
Edwards Lifesciences	3,14	0,27
Microsoft Corp	4,57	0,19
Old Dominion Freight Line	2,63	0,14



Les plus grands détracteurs

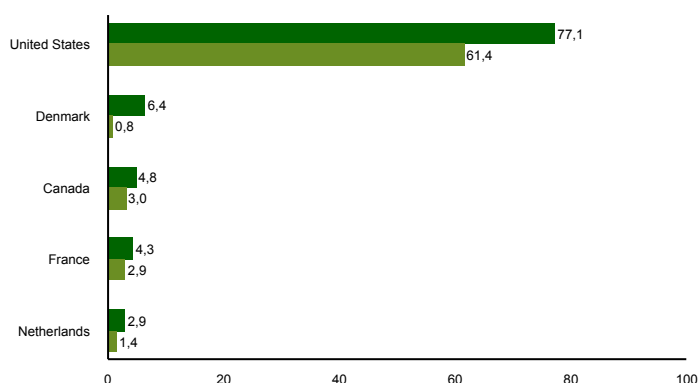
Nom	Poids (%)	Contribution (%)
Estee Lauder Cos Inc	3,64	-0,34
Moody's Corp	3,55	-0,24
Alphabet Inc	3,43	-0,22
Abbott Laboratories	3,84	-0,18
Nasdaq Inc	4,48	-0,16

Les pondérations indiquées représentent la moyenne sur la période. Basé sur rendements en NOK.

Top dix principaux investissements

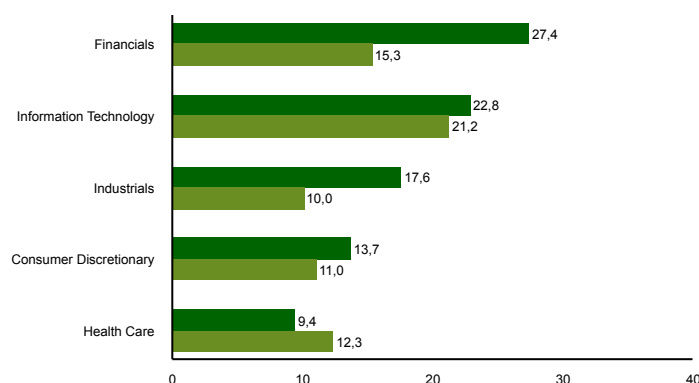
Nom	Secteur	Pays	%
DSV A/S	Industrials	Denmark	6,4
JPMorgan Chase & Co	Financials	United States	5,2
Canadian Pacific Railway Ltd	Industrials	Canada	4,8
Microsoft Corp	Information Technology	United States	4,5
Nasdaq Inc	Financials	United States	4,4
LVMH Moët Hennessy Louis Vuitton SE	Consumer Discretionary	France	3,8
Abbott Laboratories	Health Care	United States	3,8
Brown & Brown Inc	Financials	United States	3,7
Visa Inc	Information Technology	United States	3,7
MSCI Inc	Financials	United States	3,7
Poids combiné des 10 principales positions			44,0

Exposition géographique (top 5)



■ SKAGEN Global A ■ MSCI ACWI NR USD

Exposition sectorielle (top 5)



■ SKAGEN Global A ■ MSCI ACWI NR USD

Information importante

Ce rapport s'adresse uniquement aux professionnels de l'investissement. Toutes les informations sont basées sur les données les plus récentes disponibles. Sauf indication contraire, les données de performance concernent les unités de classe A, net de frais. Montant du patrimoine sous gestion à la fin du mois précédent. Sauf indication contraire, la source de toutes les informations est SKAGEN AS. SKAGEN AS n'assume pas la responsabilité des pertes ou dépenses directes ou indirectes encourues par l'utilisation ou la compréhension de ce rapport. Les employés de SKAGEN AS peuvent être propriétaires de titres émis par des sociétés qui sont mentionnées dans ce rapport ou qui font partie du portefeuille d'un fonds. En France, CACEIS agit comme Agent Représentatif: CACEIS Bank, 1-3 place Valhubert., 75206 Paris Cedex 13, France.



+47 51 80 37 09



contact@skagenfunds.com



SKAGEN AS, Postboks 160, 4001 Stavanger, Norway