

Alle Daten sind in EUR mit Stand vom 31/08/2021 sofern nicht anders angegeben.

Kommentar

Long-term interest rates increased again in August after falling sharply during the summer. A combination of higher inflation expectations and slightly higher real rates helped move rates up in developed markets, but real rates are still very low. The large central banks (US and Europe) continue to be extremely cautious in their communication around potential policy tightening, but there is an increasing likelihood of QE tapering starting towards the end of 2021. Canada and New Zealand have already reduced their asset purchases and several emerging market central banks have increased their policy rates lately. Inflation expectations are largely in line with or above central bank targets and the improved economic outlook is supportive of central bank policies normalising. Nonetheless, the recent surge in Covid cases globally has introduced some uncertainty. So far it seems that the latest wave will be manageable, but we are not yet out of the woods. SKAGEN Tellus ended the month ahead of its benchmark index. The largest positive contributors were Uruguay and Indonesia thanks to appreciating currencies while the main laggards were the UK and the Czech Republic due to depreciating currencies and higher interest rates.

SKAGEN Tellus hat ein internationales Anlagemandat und investiert hauptsächlich in Staatsanleihen. Der Fonds eignet sich für Anleger mit einem Anlagehorizont von mehr als drei Jahren. Anleger müssen in der Lage sein, Währungsschwankungen zu tolerieren.

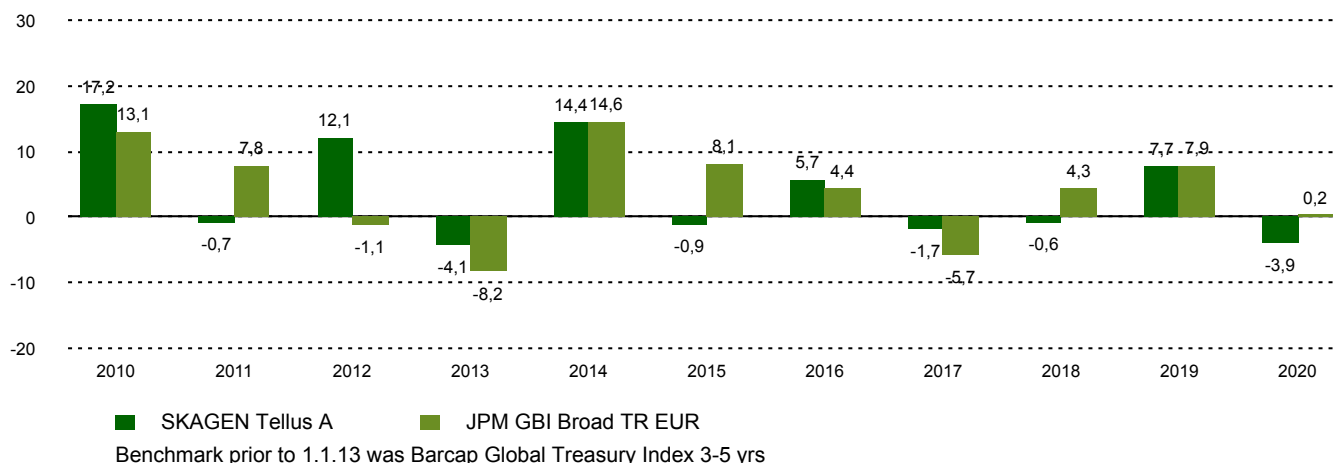
Wertentwicklung div. Zeiträume (p.a.)

Zeitraum	SKAGEN Tellus A	Referenzindex
Letzter Monat	1,0%	-0,1%
Laufendes Jahr	0,6%	0,4%
Letztes Jahr	2,1%	0,1%
Letzten 3 Jahre	1,7%	3,7%
Letzten 5 Jahre	0,6%	0,8%
Letzten 10 Jahre	3,1%	3,0%
Seit Auflage	3,8%	3,9%

Fondsinformation

Kategorie	Fixed income
Domizil	Norwegen
Gründungsdatum	29.09.2006
Morningstar Kategorie	Anleihen Global EUR
ISIN	NO0010327786
NAV	10,34 EUR
Feste Verwaltungsgebühr	0.80%
Referenzindex	JPM GBI Broad TR EUR
Fondsvermögen (Mio €)	46,77 EUR
Zinssatzdauer	3,56
Durchschnittliche Restlaufzeit	4,51
Rendite	2,38%
Anzahl der Positionen	17
Portfolioteam	Sondre Solvoll Bakketun

Wertentwicklung Kalenderjahre (in %)



Performancebeiträge



Die grössten positiven Beiträge

Name	Anteil (%)	Beitrag (%)
Uruguay Government	5,59	0,11
Colombia Government	3,16	0,05
Dominican Republic	2,71	0,04
European Bank for Recon & Dev	6,26	0,03
European Investment Bank	0,91	0,01



Die grössten negativen Beiträge

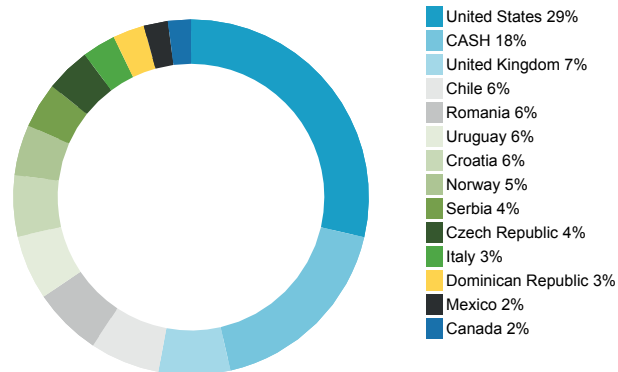
Name	Anteil (%)	Beitrag (%)
United States Treasury	29,08	-0,41
United Kingdom Gilt	6,36	-0,17
Czech Republic	3,95	-0,11
Chile Government	6,14	-0,09
Romanian Government	6,06	-0,06

Absoluter Beitrag basiert auf NOK Erträgen auf Fondsebene

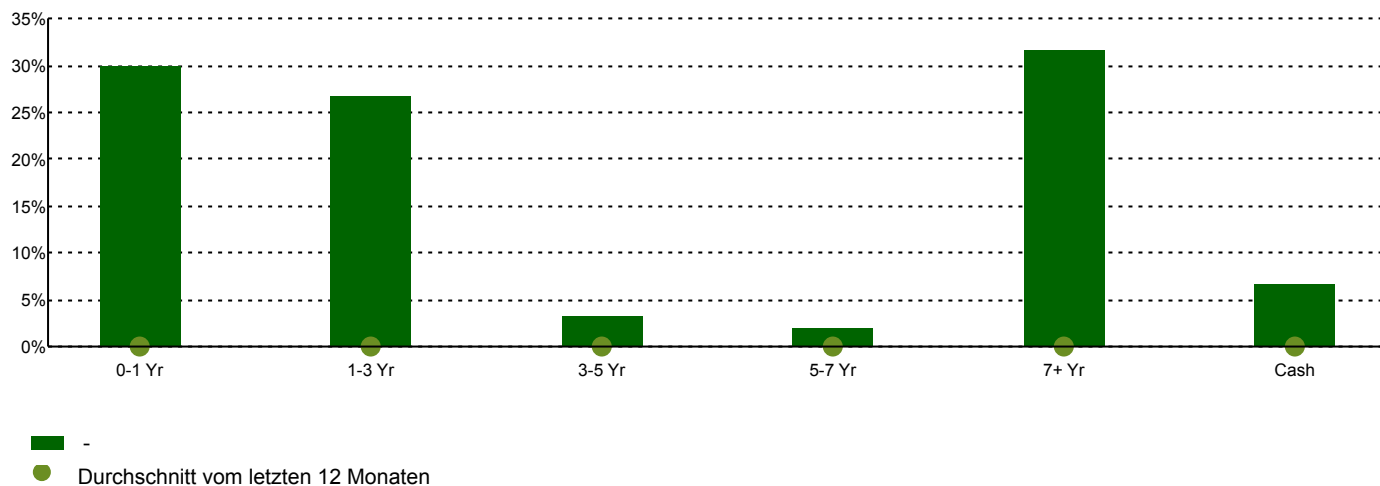
Top 10 Positionen

Name	Fondsanteil
US Government	28,6
European Bank for Reconstruction & Development	6,5
UK Government	6,5
Republic of Chile	6,4
Romanian Government	6,2
Oriental Republic of Uruguay	5,9
Republic of Croatia	5,6
Republic of Serbia	4,1
Czech Republic Government	4,1
International Finance Corp	3,8
Total	77,7

Land Überblick



Laufzeitsstruktur



Kontakt



+49 69 247 568 9660



josc@skagenfunds.de



SKAGEN AS – Zweigniederlassung
Frankfurt, Barckhausstraße 1, 60325
Frankfurt am Main
www.skagenfunds.de

Wichtige Informationen

Dieser Bericht ist nur an qualifizierte Anleger gerichtet und darf nicht von nicht qualifizierten Anlegern genutzt werden. Alle in diesem Dokument enthaltenen Angaben zur Wertentwicklung sind in EUR, für die A Klasse, nach Abzug von Gebühren angegeben. Wenn nicht anders angegeben, ist SKAGEN AS die Quelle aller Information. In der Vergangenheit erzielte Erträge sind keine Garantie für künftige Erträge. Künftige Erträge hängen unter anderem von der Marktentwicklung, dem Geschick des Fondsmanagers, dem Risikoprofil des Fonds und den Ausgaben und Verwaltungsgebühren ab. Der Ertrag kann infolge negativer Kursentwicklungen negativ sein. Weitere Informationen über uns und unsere Produkte, wie zum Beispiel den Prospekt, KIID, Allgemeine Geschäftsbedingungen, Jahres- und Marktberichte sind auf unserer Webseite oder über unsere Zweigniederlassung in Deutschland beziehbar. Aussagen spiegeln den Standpunkt des Portfoliomanagers zu einem bestimmten Zeitpunkt wieder, und dieser Standpunkt kann ohne vorherige Ankündigung geändert werden. Dieser Bericht sollte nicht als Angebot oder Empfehlung zum Kauf oder Verkauf von Finanzinstrumenten verstanden werden. SKAGEN AS übernimmt keine Verantwortung für direkte oder indirekte Verluste oder Aufwendungen, die durch die Verwendung oder das Verständnis dieses Berichts entstehen. Mitarbeiter von SKAGEN AS können Eigentümer von Wertpapieren sein, die von Unternehmen begeben werden, auf die in diesem Bericht Bezug genommen wird oder die Teil eines Portfolios eines Fonds sind.