

Alle Daten sind in EUR mit Stand vom 31/10/2021 sofern nicht anders angegeben.

Kommentar

Long-term interest rates generally increased in large parts of the world in October, mainly driven by higher inflation expectations. Supply side challenges coupled with strong demand are still causing an upward pressure on prices. This has been going on for longer than most observers expected. Central banks in general still see price pressures as transitory, but we have seen some tightening both in communication and actual policies from some central banks lately. Markets are now pricing in more interest hikes than the central banks had previously communicated, which has in turn lead to a lot of attention and uncertainty around the policy meetings at the beginning of November. The sharp increase in Covid cases recently will likely also contribute to more uncertainty going forward, both around monetary policies and the economy in general. SKAGEN Tellus lagged the benchmark index slightly in October. The largest positive contributors were the UK and Norway driven by appreciating currencies while the main laggards were Uruguay and Romania driven by a depreciating currency and higher interest rates respectively.

SKAGEN Tellus hat ein internationales Anlagemandat und investiert hauptsächlich in Staatsanleihen. Der Fonds eignet sich für Anleger mit einem Anlagehorizont von mehr als drei Jahren. Anleger müssen in der Lage sein, Währungsschwankungen zu tolerieren.

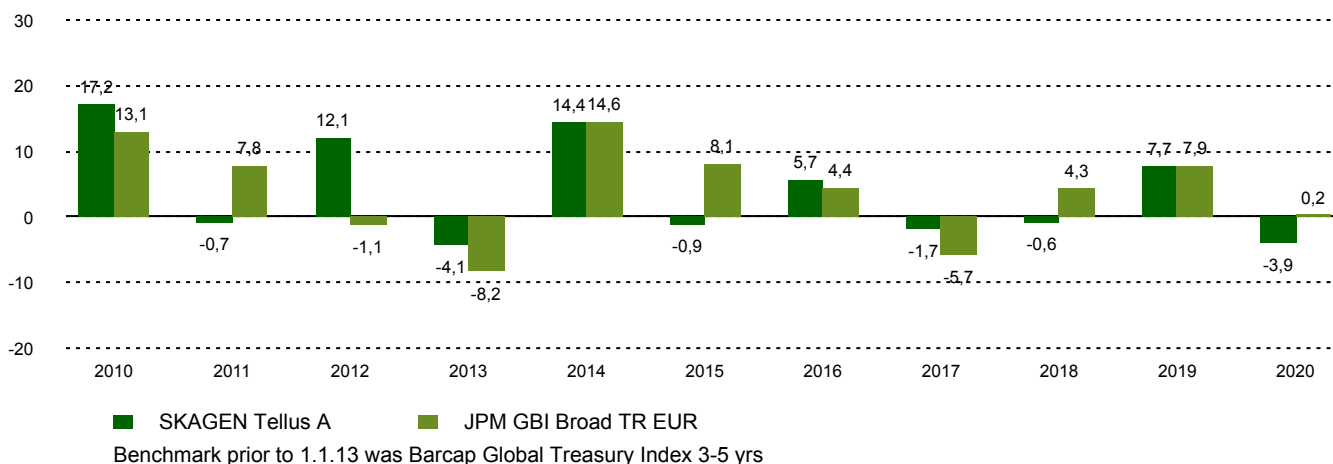
Wertentwicklung div. Zeiträume (p.a.)

Zeitraum	SKAGEN Tellus A	Referenzindex
Letzter Monat	-0,3%	-0,2%
Laufendes Jahr	0,2%	0,0%
Letztes Jahr	1,0%	-2,7%
Letzten 3 Jahre	1,3%	3,3%
Letzten 5 Jahre	0,5%	1,0%
Letzten 10 Jahre	3,0%	2,9%
Seit Auflage	3,7%	3,8%

Fondsinformation

Kategorie	Fixed income
Domizil	Norwegen
Gründungsdatum	29.09.2006
Morningstar Kategorie	Anleihen Global EUR
ISIN	NO0010327786
NAV	10,30 EUR
Feste Verwaltungsgebühr	0.80%
Referenzindex	JPM GBI Broad TR EUR
Fondsvermögen (Mio €)	45,34 EUR
Zinssatzdauer	3,63
Durchschnittliche Restlaufzeit	4,76
Rendite	3,06%
Anzahl der Positionen	16
Portfolioteam	Sondre Solvoll Bakketun

Wertentwicklung Kalenderjahre (in %)



Performancebeiträge



Die grössten positiven Beiträge

Name	Anteil (%)	Beitrag (%)
European Bank for Recon & Dev	3,26	0,00
Norway Government	2,52	-0,02
Peruvian Government	2,11	-0,04
European Investment Bank	0,90	-0,05
Dominican Republic	1,44	-0,06



Die grössten negativen Beiträge

Name	Anteil (%)	Beitrag (%)
United States Treasury Note/Bond	32,05	-1,06
Romanian Government	5,82	-0,29
Chile Government	6,06	-0,26
Uruguay Government	3,81	-0,23
Croatia Government	4,55	-0,20

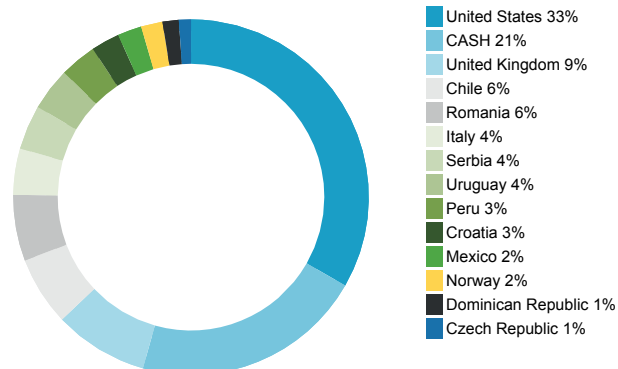
Absoluter Beitrag basiert auf NOK Erträgen auf Fondsebene

Alle Daten sind in EUR mit Stand vom 31/10/2021 sofern nicht anders angegeben.

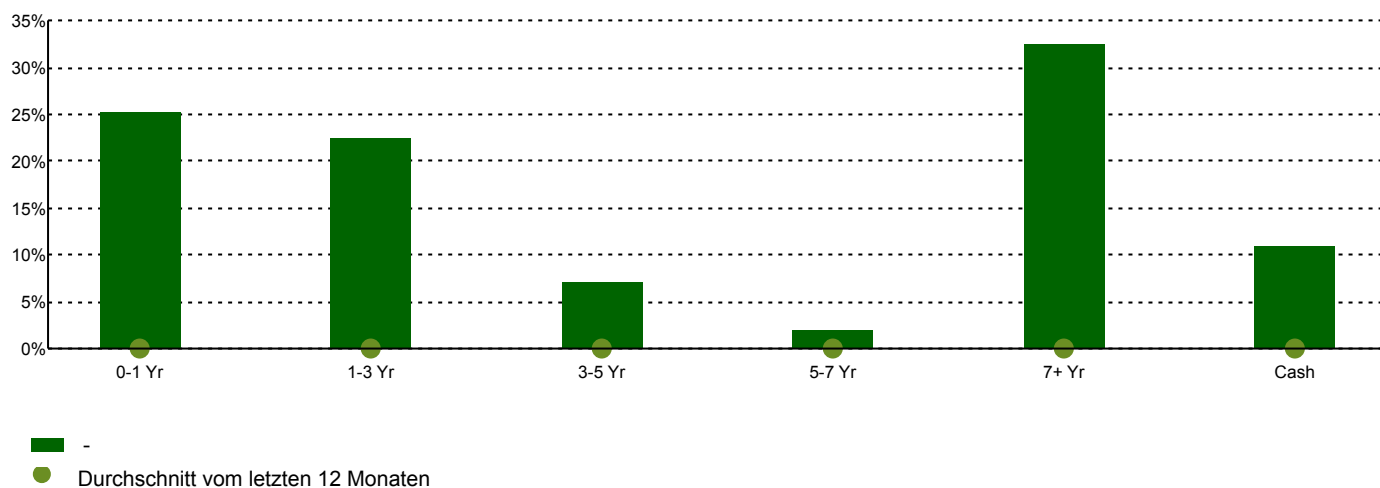
Top 10 Positionen

Name	Fondsanteil
US Government	33,3
UK Government	8,6
Republic of Chile	6,3
Romanian Government	6,0
International Finance Corp	5,3
Italian Government	4,2
Republic of Serbia	4,1
European Bank for Reconstruction & Development	3,9
Oriental Republic of Uruguay	3,9
Republic of Peru	3,3
Total	78,9

Land Überblick



Laufzeitsstruktur



Kontakt



+49 69 247 568 9660



josc@skagenfunds.de



SKAGEN AS – Zweigniederlassung
Frankfurt, Barckhausstraße 1, 60325
Frankfurt am Main
www.skagenfunds.de

Wichtige Informationen

Dieser Bericht ist nur an qualifizierte Anleger gerichtet und darf nicht von nicht qualifizierten Anlegern genutzt werden. Alle in diesem Dokument enthaltenen Angaben zur Wertentwicklung sind in EUR, für die A Klasse, nach Abzug von Gebühren angegeben. Wenn nicht anders angegeben, ist SKAGEN AS die Quelle aller Information. In der Vergangenheit erzielte Erträge sind keine Garantie für künftige Erträge. Künftige Erträge hängen unter anderem von der Marktentwicklung, dem Geschick des Fondsmanagers, dem Risikoprofil des Fonds und den Ausgaben und Verwaltungsgebühren ab. Der Ertrag kann infolge negativer Kursentwicklungen negativ sein. Weitere Informationen über uns und unsere Produkte, wie zum Beispiel den Prospekt, KIID, Allgemeine Geschäftsbedingungen, Jahres- und Marktberichte sind auf unserer Webseite oder über unsere Zweigniederlassung in Deutschland beziehbar. Aussagen spiegeln den Standpunkt des Portfoliomanagers zu einem bestimmten Zeitpunkt wieder, und dieser Standpunkt kann ohne vorherige Ankündigung geändert werden. Dieser Bericht sollte nicht als Angebot oder Empfehlung zum Kauf oder Verkauf von Finanzinstrumenten verstanden werden. SKAGEN AS übernimmt keine Verantwortung für direkte oder indirekte Verluste oder Aufwendungen, die durch die Verwendung oder das Verständnis dieses Berichts entstehen. Mitarbeiter von SKAGEN AS können Eigentümer von Wertpapieren sein, die von Unternehmen begeben werden, auf die in diesem Bericht Bezug genommen wird oder die Teil eines Portfolios eines Fonds sind.