

Alle Daten sind in EUR mit Stand vom 30/11/2021 sofern nicht anders angegeben.

Kommentar

Long-term interest rates generally fell in large parts of the world in November, but experienced large intra-month fluctuations. The implied volatility in the US treasury market is now back at levels last seen in March 2020 indicating significant uncertainty around the near-term outlook. The outbreak of the latest Covid virus variant, Omicron, is the main culprit for the recent uncertainty, while comments by Fed chair Jerome Powell that inflation is less transitory than previously thought added fuel to the fire. Credit spreads widened significantly at the end of November and for some sovereigns they are now back at levels last seen in late spring 2020. We took advantage of this widening to add to some of our euro positions as the levels look attractive. The uncertainty around the virus development will probably linger in the coming months, but we doubt it will derail the economic recovery completely. SKAGEN Tellus lagged its benchmark index in November. The fund's largest positive contributors were our US and Japanese holdings, driven mainly by appreciating currencies. The main laggards were Norway and Romania, driven by a depreciating currency and higher credit spreads respectively.

SKAGEN Tellus hat ein internationales Anlagemandat und investiert hauptsächlich in Staatsanleihen. Der Fonds eignet sich für Anleger mit einem Anlagehorizont von mehr als drei Jahren. Anleger müssen in der Lage sein, Währungsschwankungen zu tolerieren.

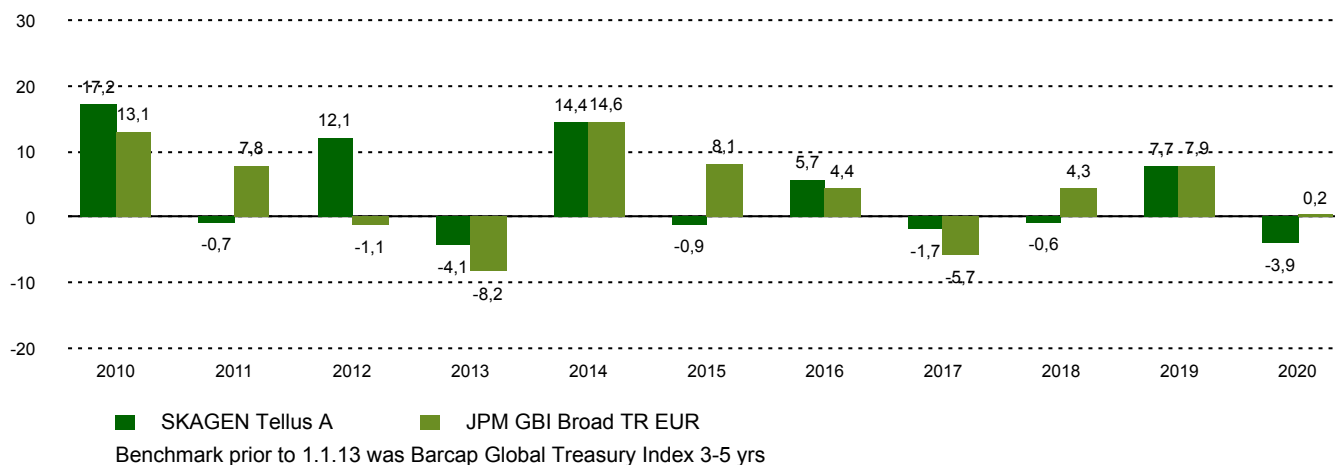
Wertentwicklung div. Zeiträume (p.a.)

Zeitraum	SKAGEN Tellus A	Referenzindex
Letzter Monat	0,7%	2,9%
Laufendes Jahr	0,9%	2,8%
Letztes Jahr	0,8%	1,3%
Letzten 3 Jahre	1,3%	4,1%
Letzten 5 Jahre	0,4%	1,8%
Letzten 10 Jahre	3,1%	2,9%
Seit Auflage	3,7%	4,0%

Fondsinformation

Kategorie	Fixed income
Domizil	Norwegen
Gründungsdatum	29.09.2006
Morningstar Kategorie	Anleihen Global EUR
ISIN	NO0010327786
NAV	10,37 EUR
Feste Verwaltungsgebühr	0.80%
Referenzindex	JPM GBI Broad TR EUR
Fondsvermögen (Mio €)	45,75 EUR
Zinssatzdauer	3,32
Durchschnittliche Restlaufzeit	4,45
Rendite	3,31%
Anzahl der Positionen	16
Portfolioteam	Sondre Solvoll Bakketun

Wertentwicklung Kalenderjahre (in %)



Performancebeiträge



Die grössten positiven Beiträge

Name	Anteil (%)	Beitrag (%)
United States Treasury	31,75	2,45
United Kingdom Gilt	8,30	0,36
Chile Government	6,16	0,34
European Bank for Recon & Dev	3,85	0,25
Uruguay Government	3,81	0,25



Die grössten negativen Beiträge

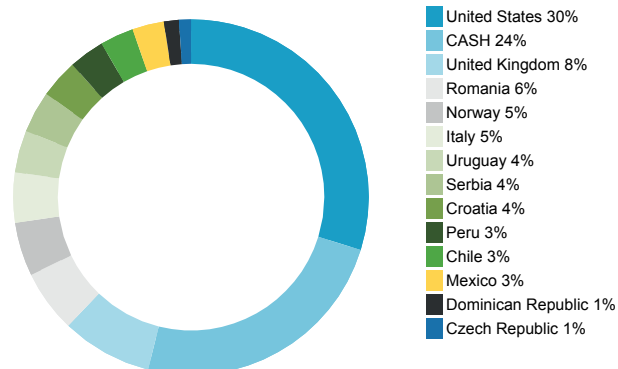
Name	Anteil (%)	Beitrag (%)
Mexico Government	0,02	0,01
Norway Government	1,87	0,02
Italian Government	0,21	0,04
Serbia Government	3,91	0,06
Colombia Government	3,25	0,06

Absoluter Beitrag basiert auf NOK Erträgen auf Fondsebene

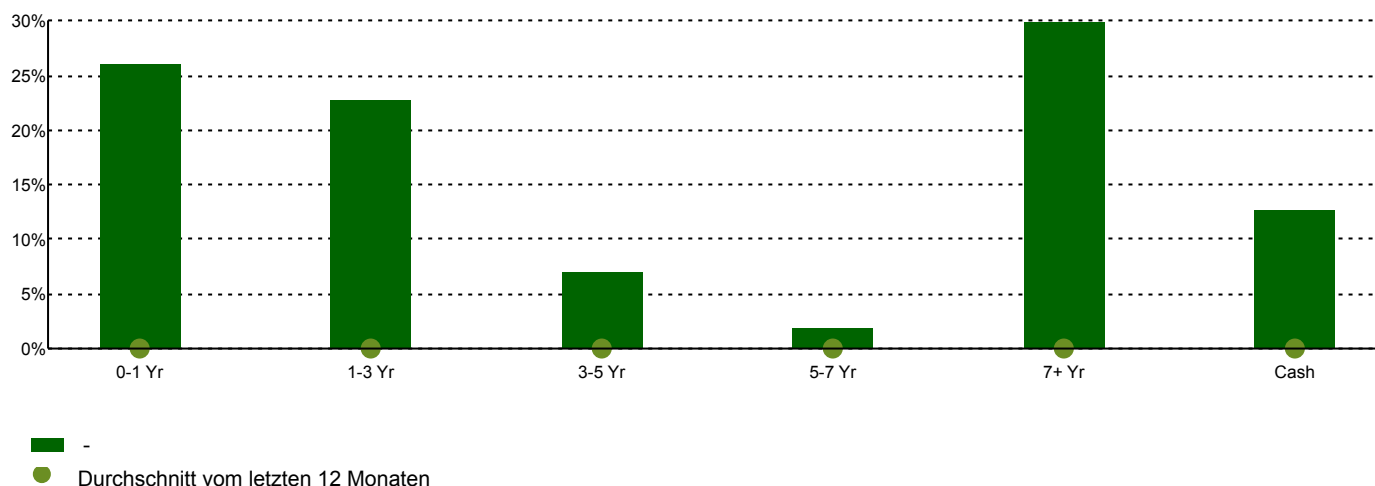
Top 10 Positionen

Name	Fondsanteil
US Government	29,8
UK Government	8,3
International Finance Corp	6,6
Romanian Government	5,7
Kongeriket Norge	4,9
Italian Government	4,6
European Bank for Reconstruction & Development	3,9
Oriental Republic of Uruguay	3,8
Republic of Serbia	3,8
Republic of Croatia	3,5
Total	74,8

Land Überblick



Laufzeitsstruktur



Kontakt



+49 69 247 568 9660



josc@skagenfunds.de



SKAGEN AS – Zweigniederlassung
 Frankfurt, Barckhausstraße 1, 60325
 Frankfurt am Main
www.skagenfunds.de

Wichtige Informationen

Dieser Bericht ist nur an qualifizierte Anleger gerichtet und darf nicht von nicht qualifizierten Anlegern genutzt werden. Alle in diesem Dokument enthaltenen Angaben zur Wertentwicklung sind in EUR, für die A Klasse, nach Abzug von Gebühren angegeben. Wenn nicht anders angegeben, ist SKAGEN AS die Quelle aller Information. In der Vergangenheit erzielte Erträge sind keine Garantie für künftige Erträge. Künftige Erträge hängen unter anderem von der Marktentwicklung, dem Geschick des Fondsmanagers, dem Risikoprofil des Fonds und den Ausgaben und Verwaltungsgebühren ab. Der Ertrag kann infolge negativer Kursentwicklungen negativ sein. Weitere Informationen über uns und unsere Produkte, wie zum Beispiel den Prospekt, KIID, Allgemeine Geschäftsbedingungen, Jahres- und Marktberichte sind auf unserer Webseite oder über unsere Zweigniederlassung in Deutschland beziehbar. Aussagen spiegeln den Standpunkt des Portfoliomanagers zu einem bestimmten Zeitpunkt wieder, und dieser Standpunkt kann ohne vorherige Ankündigung geändert werden. Dieser Bericht sollte nicht als Angebot oder Empfehlung zum Kauf oder Verkauf von Finanzinstrumenten verstanden werden. SKAGEN AS übernimmt keine Verantwortung für direkte oder indirekte Verluste oder Aufwendungen, die durch die Verwendung oder das Verständnis dieses Berichts entstehen. Mitarbeiter von SKAGEN AS können Eigentümer von Wertpapieren sein, die von Unternehmen begeben werden, auf die in diesem Bericht Bezug genommen wird oder die Teil eines Portfolios eines Fonds sind.