

Alle Daten sind in EUR mit Stand vom 31/01/2022 sofern nicht anders angegeben.

Kommentar

Long-term interest rates continued their upward trend in January, especially in developed markets, driven by central banks in tightening mode and high consumer price growth. The US 30-year government bond had its worst week in the 49 years of history available in the first week of 2022. In emerging markets, central banks have already significantly tightened monetary policy and we are starting to see increased attractiveness in long-term rates in countries where the tightening cycle is nearing its end. We increased our exposure to long-term rates in Brazil during the month as inflation has peaked and growth is slowing. This should put downward pressure on long-term rates in the coming years. Emerging market sovereign credit spreads increased in January as heightened market volatility and geopolitical uncertainty increased. From the very low levels at the beginning of 2021, several sovereigns such as Brazil and Colombia are now experiencing quite high credit spreads that we find attractive. SKAGEN Tellus had a strong start to the year, outperforming its benchmark index. The largest positive contributors were US and Brazil driven by appreciating currencies while the main laggards were Romania and Croatia driven by higher yields and credit spreads.

SKAGEN Tellus hat ein internationales Anlagemandat und investiert hauptsächlich in Staatsanleihen. Der Fonds eignet sich für Anleger mit einem Anlagehorizont von mehr als drei Jahren. Anleger müssen in der Lage sein, Währungsschwankungen zu tolerieren.

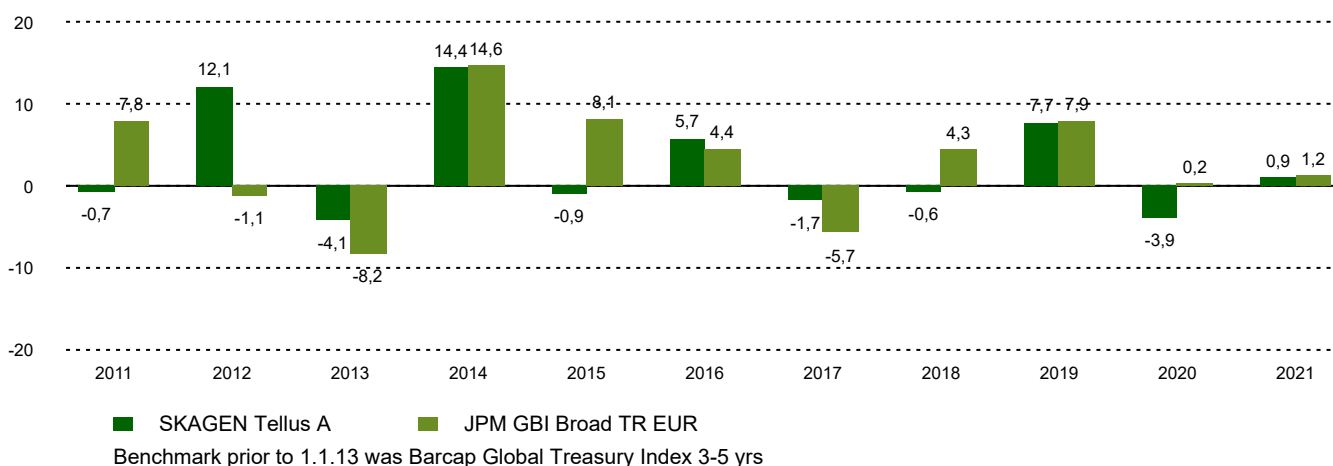
Wertentwicklung div. Zeiträume (p.a.)

Zeitraum	SKAGEN Tellus A	Referenzindex
Letzter Monat	0,4%	-0,5%
Laufendes Jahr	0,4%	-0,5%
Letztes Jahr	1,0%	0,8%
Letzten 3 Jahre	1,0%	2,5%
Letzten 5 Jahre	0,7%	1,7%
Letzten 10 Jahre	2,6%	2,3%
Seit Auflage	3,7%	3,8%

Fondsinformation

Kategorie	Fixed income
Domizil	Norwegen
Gründungsdatum	29.09.2006
Morningstar Kategorie	Anleihen Global EUR
ISIN	NO0010327786
NAV	10,41 EUR
Feste Verwaltungsgebühr	0.80%
Referenzindex	JPM GBI Broad TR EUR
Fondsvermögen (Mio €)	42,86 EUR
Zinssatzdauer	3,97
Durchschnittliche Restlaufzeit	5,42
Rendite	3,54%
Anzahl der Positionen	18
Portfolioteam	Sondre Solvoll Bakketun

Wertentwicklung Kalenderjahre (in %)



Performancebeiträge



Die grössten positiven Beiträge

Name	Anteil (%)	Beitrag (%)
United States	31,96	0,21
International Finance Corp	6,12	0,13
Colombia Government	3,24	0,08
Uruguay Government	3,02	0,06
Asian Development Bank	0,42	0,05



Die grössten negativen Beiträge

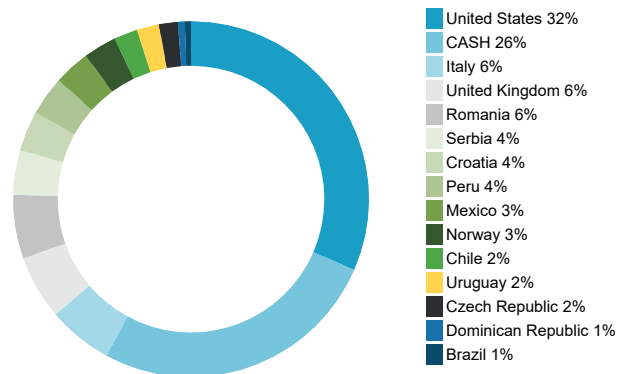
Name	Anteil (%)	Beitrag (%)
Romanian Government	5,73	-0,31
Croatia Government	3,61	-0,10
Serbia Government	3,97	-0,09
Dominican Republic	1,02	-0,06
Chile Government	2,08	-0,04

Absoluter Beitrag basiert auf NOK Erträgen auf Fondsebene

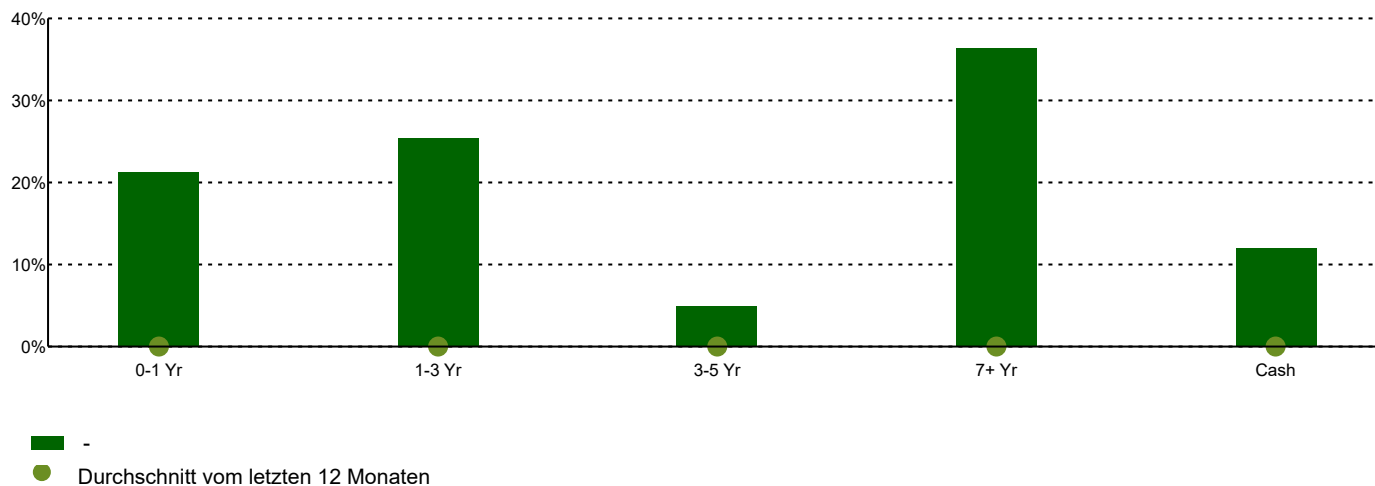
Top 10 Positionen

Name	Fondsanteil
US Government	31,5
International Finance Corp	8,4
Italian Government	5,9
UK Government	5,8
Romanian Government	5,8
Republic of Serbia	4,1
European Bank for Reconstruction & Development	4,0
Republic of Croatia	3,6
Republic of Peru	3,6
Mexico	3,3
Total	76,0

Land Überblick



Laufzeitsstruktur



Kontakt



+49 69 247 568 9660



josc@skagenfonds.de



SKAGEN AS – Zweigniederlassung
Frankfurt, Barckhausstraße 1, 60325
Frankfurt am Main
www.skagenfonds.de

Wichtige Informationen

Dieser Bericht ist nur an qualifizierte Anleger gerichtet und darf nicht von nicht qualifizierten Anlegern genutzt werden. Alle in diesem Dokument enthaltenen Angaben zur Wertentwicklung sind in EUR, für die A Klasse, nach Abzug von Gebühren angegeben. Wenn nicht anders angegeben, ist SKAGEN AS die Quelle aller Information. In der Vergangenheit erzielte Erträge sind keine Garantie für künftige Erträge. Künftige Erträge hängen unter anderem von der Marktentwicklung, dem Geschick des Fondsmanagers, dem Risikoprofil des Fonds und den Ausgaben und Verwaltungsgebühren ab. Der Ertrag kann infolge negativer Kursentwicklungen negativ sein. Weitere Informationen über uns und unsere Produkte, wie zum Beispiel den Prospekt, KIID, Allgemeine Geschäftsbedingungen, Jahres- und Marktberichte sind auf unserer Webseite oder über unsere Zweigniederlassung in Deutschland beziehbar. Aussagen spiegeln den Standpunkt des Portfoliomanagers zu einem bestimmten Zeitpunkt wieder, und dieser Standpunkt kann ohne vorherige Ankündigung geändert werden. Dieser Bericht sollte nicht als Angebot oder Empfehlung zum Kauf oder Verkauf von Finanzinstrumenten verstanden werden. SKAGEN AS übernimmt keine Verantwortung für direkte oder indirekte Verluste oder Aufwendungen, die durch die Verwendung oder das Verständnis dieses Berichts entstehen. Mitarbeiter von SKAGEN AS können Eigentümer von Wertpapieren sein, die von Unternehmen begeben werden, auf die in diesem Bericht Bezug genommen wird oder die Teil eines Portfolios eines Fonds sind.