

Alle Daten sind in EUR mit Stand vom 31/05/2022 sofern nicht anders angegeben.

WICHTIGE INFORMATION: Dies ist Marketing. Der Bericht sollte nicht als Empfehlung zum Kauf oder Verkauf von Fondsanteilen verstanden werden. Wir empfehlen Ihnen, vor der Zeichnung den Fondsprospekt und die wesentlichen Anlegerinformationen zu lesen, die unter [www.skagenfunds.de](http://www.skagenfunds.de) und bei unseren Vertriebsstellen zur Verfügung stehen.

## Kommentar

After a sharp increase in April, sovereign credit spreads levelled off in May and fell towards the end of the month. The credit spreads on the lower-rated positions in SKAGEN Tellus are still quite high and we see good upside potential in our credit exposures. Inflation continues to be the main concern for most central banks these days and the latest consumer price updates show that price growth is still quite high in most regions. It is, however, worth noting that there are some signs that price growth is peaking in certain areas. Given the high consumer price growth, central banks are prepared to continue their monetary policy tightening for some time. Tighter monetary policies together with higher prices have started to affect both consumer and business expectations where we have seen weakness lately. Central banks have a tough balancing act trying to curb inflation without reducing demand too much and hence creating unnecessarily weak economic performance. SKAGEN Tellus ended the month ahead of its benchmark index. The largest positive contributors were our positions denominated in Brazilian real and Mexican pesos, driven by falling interest rates and appreciating currencies. The main laggards were our US and UK holdings driven by depreciating currencies.

SKAGEN Tellus hat ein internationales Anlagemandat und investiert hauptsächlich in Staatsanleihen. Der Fonds eignet sich für Anleger mit einem Anlagehorizont von mehr als drei Jahren. Anleger müssen in der Lage sein, Währungsschwankungen zu tolerieren. Die Zeichnung erfolgt in Fondsanteilen und nicht direkt in Aktien oder anderen Wertpapieren. Der Fonds hat das Risikoprofil 4. Die Benchmark spiegelt das Anlagemandat des Fonds wider. Da der Fonds aktiv verwaltet wird, wird das Portfolio von der Zusammensetzung der Benchmark abweichen.

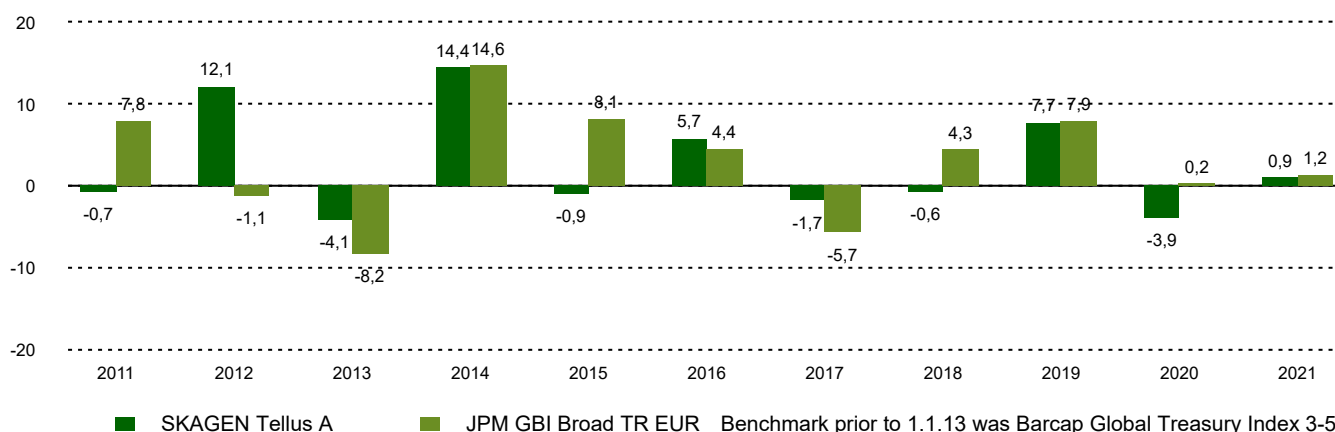
## Wertentwicklung div. Zeiträume (p.a.)

Zeitraum	SKAGEN Tellus A	Referenzindex
Letzter Monat	-0,3%	-1,5%
Laufendes Jahr	-1,5%	-5,7%
Letztes Jahr	1,6%	-1,4%
Letzten 3 Jahre	-0,4%	-0,8%
Letzten 5 Jahre	0,4%	0,7%
Letzten 10 Jahre	2,2%	1,4%
Seit Auflage	3,5%	3,3%

## Fondsinformation

Kategorie	Fixed income
Domizil	Norwegen
Gründungsdatum	29.09.2006
Morningstar Kategorie	Anleihen Global EUR
ISIN	NO0010327786
NAV	10,21 EUR
Feste Verwaltungsgebühr	0.80%
Referenzindex	JPM GBI Broad TR EUR
Fondsvermögen (Mio €)	39,79 EUR
Zinssatzdauer	5,10
Durchschnittliche Restlaufzeit	7,03
Rendite	4,22%
Anzahl der Positionen	20
Portfolioteam	Sondre Solvoll Bakketun

## Wertentwicklung Kalenderjahre (in %)



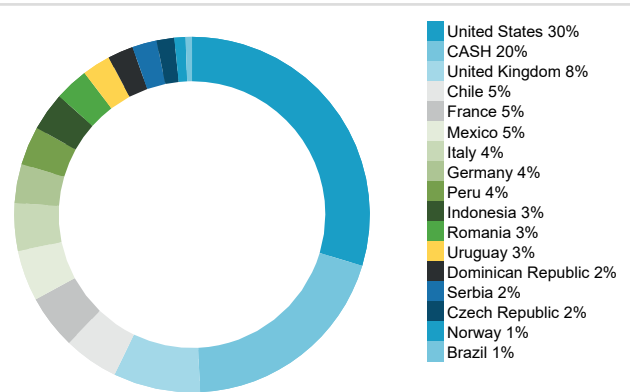
Historische Renditen sind keine Garantie für zukünftige Renditen. Künftige Renditen hängen u. a. von der Marktentwicklung, den Fähigkeiten des Fondsmanagers, dem Risikoprofil des Fonds und den Verwaltungsgebühren ab. Die Rendite kann aufgrund negativer Kursentwicklungen negativ werden. Mit der Anlage in den Fonds ist ein Risiko verbunden aufgrund von Marktbewegungen, Währungsentwicklungen, Zinsniveau, wirtschaftlichen, sektor- und unternehmensspezifischen Bedingungen.

Alle Daten sind in EUR mit Stand vom 31/05/2022 sofern nicht anders angegeben.

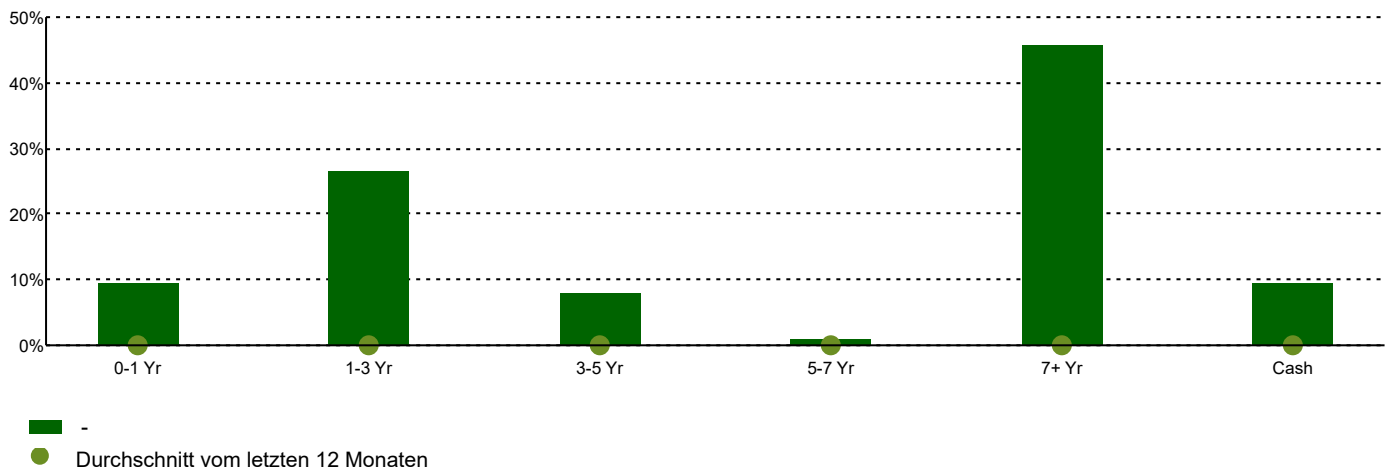
## Top 10 Positionen

Name	Fondsanteil
US Government	29,6
UK Government	5,3
International Finance Corp	5,1
Republic of Chile	5,0
French Government	4,9
European Bank for Reconstruction & Development	4,8
Mexico	4,6
Italian Government	4,3
German Government	3,5
Republic of Peru	3,5
Total	70,8

## Land Überblick



## Laufzeitsstruktur



## Wichtige Informationen

Dieser Bericht ist nur an qualifizierte Anleger gerichtet und darf nicht von nicht qualifizierten Anlegern genutzt werden. Alle Informationen beruhen auf den aktuellsten verfügbaren Daten. Sofern nicht anders angegeben, beziehen sich die Daten zur Wertentwicklung auf Anteile der Klasse A nach Abzug von Gebühren. Verwaltetes Vermögen (AUM) bezieht sich auf das Ende des Vormonats. Sofern nicht anders angegeben, ist die Quelle aller Informationen SKAGEN AS. SKAGEN AS übernimmt keine Verantwortung für direkte oder indirekte Verluste oder Kosten, die durch die Nutzung oder das Verständnis dieses Berichts entstehen. Mitarbeiter der SKAGEN AS können Eigentümer von Wertpapieren sein, die von Unternehmen ausgegeben werden, die entweder in diesem Bericht genannt werden oder Teil des Portfolios eines Fonds sind.



+49 69 247 568 9660



josc@skagenfunds.de



SKAGEN AS Barckhausstraße 1,  
60325 Frankfurt am Main  
www.skagenfunds.de